



RA  PA

2023v1

WZORNIK


















kolorów i dekorów RAPA

COLOUR CHART

colours and decors RAPA

# Spis treści


Table of contents

str. 04 - 19  Lady chłodnicze Refrigerated counters	str. 20 - 23  Lady grzewcze Heated serve over counters	str. 24 - 41  Lady kasowe do lad Neutral cash counters	str. 42 - 43  Wyspy chłodnicze Refrigerated islands	str. 44 - 49  Szafy chłodnicze zapleczowe i specjalistyczne Storage and specialized upright refrigerated cabinets
str. 50 - 53  Szafy chłodnicze jednostronnie przeszklone Single-sided glass upright refrigerated cabinets	str. 54 - 57  Szafy chłodnicze dwustronnie przeszklone Double-sided glass upright refrigerated cabinet	str. 58 - 59  Szafy mroźnicze Upright freezers	str. 60 - 63  Regały chłodnicze Multideck refrigerated displays	str. 64 - 65  Regały chłodnicze POS-A Multideck refrigerated displays
str. 66 - 67  Altany chłodnicze na kwiaty Flower refrigerators	str. 68 - 69  Lady chłodnicze na kwiaty Refrigerated flower counters	str. 70 - 81  Witryny cukiernicze Confectionery display cases	str. 82 - 87  Lady kasowe do witryn Neutral cash counters	str. 88 - 89  Regały sklepowe Shop shelvings
str. 92 - 93  Regały piekarnicze Bakery shelvings	str. 94 - 95  Regały warzywnicze Vegetable shelvings			

<b>Lady chłodnicze</b> Refrigerated counters - <b>Linia Line A / B</b> str. 4 - 5	<b>Szafy mroźnicze</b> Upright freezers - <b>Model FAT/M</b> str. 58 - 59
<b>Lady chłodnicze</b> Refrigerated counters - <b>Linia Line C / D</b> str. 6 - 7	<b>Regały chłodnicze</b> Multideck refrigerated displays - <b>Model O / SR</b> str. 60- 63
<b>Lady chłodnicze</b> Refrigerated counters - <b>Linia Line E</b> str. 8 - 9	<b>Regały chłodnicze</b> Multideck refrigerated displays - <b>Model POS-A</b> str. 64 - 65
<b>Lady chłodnicze</b> Refrigerated counters - <b>Linia Line F</b> str. 10 - 13	<b>Altany chłodnicze na kwiaty</b> Flower refrigerators str. 66 - 67
<b>Lady chłodnicze</b> Refrigerated counters - <b>Linia Line GT</b> str. 14 - 15	<b>Lady chłodnicze na kwiaty</b> Refrigerated flower counters str. 68- 69
<b>Lady chłodnicze</b> Refrigerated counters - <b>Linia Line SiX</b> str. 16 - 19	<b>Witryny cukiernicze</b> Confectionery display cases - <b>Model A</b> str. 70 - 73
<b>Lady grzewcze</b> Heated serve over counters - <b>Linia Line SiX</b> str. 20 - 23	<b>Witryny cukiernicze</b> Confectionery display cases - <b>Model B</b> str. 74 - 77
<b>Lady kasowe</b> Neutral cash counters - <b>Linia Line A / B</b> str. 24 - 25	<b>Witryny cukiernicze</b> Confectionery display cases - <b>Model C</b> str. 78 - 79
<b>Lady kasowe</b> Neutral cash counters - <b>Linia Line C / D</b> str. 26 - 27	<b>Witryny cukiernicze</b> Confectionery display cases - <b>Model C LN</b> str. 80 - 81
<b>Lady kasowe</b> Neutral cash counters - <b>Linia Line E</b> str. 28 - 29	<b>Lady kasowe</b> Neutral cash counters - <b>Model CA</b> str. 82 - 83
<b>Lady kasowe</b> Neutral cash counters - <b>Linia Line F</b> str. 30 - 33	<b>Lady kasowe</b> Neutral cash counters - <b>Model CB</b> str. 84 - 85
<b>Lady kasowe</b> Neutral cash counters - <b>Linia Line SiX</b> str. 34 - 41	<b>Lady kasowe</b> Neutral cash counters - <b>Model CC</b> str. 86 - 87
<b>Wyspy chłodnicze</b> Refrigerated islands str. 42 - 43	<b>Regały sklepowe</b> Shop shelvings - <b>Model C</b> str. 88 - 89
<b>Szafy chłodnicze</b> Upright refrigerated cabinets zapleczowe z agregatem dolnym standardowe i z serii ecoline storage with bottom mounted unit standard and ecoline series str. 44 - 45	<b>Regały piekarnicze</b> Bakery shelvings - <b>Model A / B</b> str. 90 - 91
<b>Szafy chłodnicze</b> Upright refrigerated cabinets zapleczowe z agregatem górnym standardowe i z serii ecoline storage with top mounted unit standard and ecoline series str. 46 - 47	<b>Regały piekarnicze</b> Bakery shelvings - <b>Model A1 / B1</b> str. 92 - 93
<b>Szafy chłodnicze</b> Upright refrigerated cabinet specjalistyczne z agregatem górnym specialized with top mounted unit str. 48 - 49	<b>Regały warzywnicze</b> Vegetable shelvings - <b>Model A / B</b> str. 94-95
<b>Szafy chłodnicze</b> Upright refrigerated cabinets jednostronnie przeszklone z agregatem dolnym standardowe i z serii ecoline single-sided glass with bottom mounted unit standard and ecoline series str. 50 - 51	<b>Opis kodów urządzeń</b> str. 96
<b>Szafy chłodnicze</b> Upright refrigerated cabinets jednostronnie przeszklone z agregatem górnym standardowe i z serii ecoline single-sided glass with top mounted unit standard and ecoline series str. 52 - 53	<i>Devices codes meaning</i> str. 97
<b>Szafy chłodnicze</b> Upright refrigerated cabinets dwustronnie przeszklone z agregatem dolnym standardowe i z serii ecoline double-sided glass with bottom mounted unit standard and ecoline series str. 54 - 55	
<b>Szafy chłodnicze</b> Upright refrigerated cabinets dwustronnie przeszklone z agregatem górnym standardowe i z serii ecoline str. 56 - 57	

# LADY CHŁODNICZE *Refrigerated counters*

Konfiguruj na stronie [www.rapa.pl](http://www.rapa.pl)  
Configure online [www.rapa.pl](http://www.rapa.pl)



A/B

Konfiguracje w standardzie:  
Standard configurations:

Model A / A1 / A2 / A3 / B / B1 / B2 / B3

	KORPUS HOUSING	FRONT FRONT	BOKI SIDES	MASKOWNICA NÓG LEG MASKING	BLAT WORKTOP
A / B			plyta laminowana laminated board 	—	plyta laminowana laminated board 
A1 / B1			HIPS 	—	stal nierdzewna „szlif” grinded stainless steel 
A2 / B2			HIPS 		stal nierdzewna „szlif” grinded stainless steel 
A3 / B3			HIPS wypełniony pianką HIPS with foam 		stal nierdzewna „szlif” grinded stainless steel 

Dostępne warianty kolorów i materiałów - standardowe i za dopłatą  
Available variants of colours and materials - standard and for an extra charge

A/B

## Stal malowana proszkowo Powder-painted steel

<b>RAL 9003</b> BIAŁY SYGNAŁOWY - POŁYSK SIGNAL WHITE - GLOSS	<b>RAL 7004</b> SZARY SYGNAŁOWY - POŁYSK SIGNAL GREY - GLOSS	<b>RAL 7015</b> SZARY ŁUPEK - POŁYSK SLATE GREY - GLOSS	<b>RAL 7016</b> SZARY ANTRACYTOWY - POŁYSK ANTHRACITE GREY - GLOSS
<b>RAL 7021</b> SZARY CZARNY - MAT BLACK GREY - MAT	<b>RAL 9005</b> CZARNY GŁĘBOKI - POŁYSK lub PÓŁMAT JET BLACK - GLOSS or SEMI-MAT	<b>RAL 5002</b> ULTRAMARYNA - POŁYSK ULTRAMARINE BLUE - GLOSS	<b>RAL 6017</b> ZIELONY MAJOWY - POŁYSK MAY GREEN - GLOSS
<b>RAL 3020</b> CZERWIEN KUBAŃSKA - POŁYSK TRAFFIC RED - GLOSS	<b>RAL 2004</b> POMARAŃCZOWY - POŁYSK PURE ORANGE - GLOSS	<b>RAL 1021</b> ŻÓŁTY KADMOWY - POŁYSK RAPE YELLOW - GLOSS	<b>RAL 1001</b> BEŻOWY - POŁYSK BEIGE - GLOSS
<b>RAL 1015</b> KREMOWO-BEŻOWY - POŁYSK LIGHT IVORY - GLOSS	<b>RAL 8016</b> BRAZOWY MAHONIOWY - POŁYSK MAHOGANY BROWN - GLOSS	<b>1000/0019</b> STARE ZŁOTO METALIK - POŁYSK GOLD METALLIC - GLOSS	<b>RAL 9006</b> SREBRNY ALUMINIOWY - POŁYSK WHITE ALUMINIUM - GLOSS

## Tworzywo HIPS HIPS

<b>BIAŁY</b> WHITE	<b>SZARY</b> GREY	<b>CZARNY</b> BLACK	<b>NIEBIESKI</b> BLUE
<b>ZIELONY</b> GREEN	<b>CZERWONY</b> RED	<b>POMARAŃCZOWY</b> ORANGE	<b>ŻÓŁTY</b> YELLOW

## Tworzywo HIPS wypełnione pianką poliuretanową HIPS with polyurethane foam

<b>SREBRNOSZARY</b> SILVER-METALLIC

## Płyta laminowana - blat Laminated board - worktop

<b>SZARY</b> GREY

## Stal nierdzewna - blat Stainless steel - worktop

<b>SZLIF</b> GRINDED	<b>PŁÓTNO</b> LINEN


## Granit - blat Granite - worktop

<b>G 603</b> NEW BIANCO CRYSTAL

# LADY CHŁODNICZE *Refrigerated counters*

Konfiguruj na stronie [www.rapa.pl](http://www.rapa.pl)

Configure online [www.rapa.pl](http://www.rapa.pl)



model C, D  
szyba gięta  
curved pane



# C/D

Konfiguracje w standardzie:  
Standard configurations:

Model C / D / D3

	KORPUS HOUSING	FRONT Z PLAFONEM FRONT WITH PLAFOND	BOKI SIDES	MASKOWNICA NÓG LEG MASKING	BLAT WORKTOP
<b>C</b>			<i>plyta laminowana</i> laminated board	—	<i>plyta laminowana</i> laminated board
<b>D</b>			<b>HIPS</b> 		<i>stal nierdzewna „szlif”</i> grinded stainless steel
<b>D3</b>			<i>HIPS wypełniony pianką</i> HIPS with foam		<i>stal nierdzewna „szlif”</i> grinded stainless steel

Dostępne warianty kolorów i materiałów - standardowe i za dopłatą  
Available variants of colours and materials - standard and for an extra charge

# C/D

## Stal malowana proszkowo Powder-painted steel

<b>RAL 9003</b> BIAŁY SYGNAŁOWY - POŁYSK SIGNAL WHITE - GLOSS	<b>RAL 7004</b> SZARY SYGNAŁOWY - POŁYSK SIGNAL GREY - GLOSS	<b>RAL 7015</b> SZARY ŁUPEK - POŁYSK SLATE GREY - GLOSS	<b>RAL 7016</b> SZARY ANTRACYTOWY - POŁYSK ANTHRACITE GREY - GLOSS
<b>RAL 7021</b> SZARY CZARNY - MAT BLACK GREY - MAT	<b>RAL 9005</b> CZARNY GŁĘBOKI - POŁYSK lub PÓŁMAT JET BLACK - GLOSS or SEMI-MAT	<b>RAL 5002</b> ULTRAMARYNA - POŁYSK ULTRAMARINE BLUE - GLOSS	<b>RAL 6017</b> ZIELONY MAJOWY - POŁYSK MAY GREEN - GLOSS
<b>RAL 3020</b> CZERWIEN KUBAŃSKA - POŁYSK TRAFFIC RED - GLOSS	<b>RAL 2004</b> POMARAŃCZOWY - POŁYSK PURE ORANGE - GLOSS	<b>RAL 1021</b> ŻÓŁTY KADMOWY - POŁYSK RAPE YELLOW - GLOSS	<b>RAL 1001</b> BEŻOWY - POŁYSK BEIGE - GLOSS
<b>RAL 1015</b> KREMOWO-BEŻOWY - POŁYSK LIGHT IVORY - GLOSS	<b>RAL 8016</b> BRAZOWY MAHONIOWY - POŁYSK MAHOGANY BROWN - GLOSS	<b>1000/0019</b> STARE ZŁOTO METALIK - POŁYSK GOLD METALLIC - GLOSS	<b>RAL 9006</b> SREBRNY ALUMINIOWY - POŁYSK WHITE ALUMINIUM - GLOSS

## Tworzywo HIPS HIPS

<b>BIAŁY</b> WHITE	<b>SZARY</b> GREY	<b>NIEBIESKI</b> BLUE	
<b>ZIELONY</b> GREEN	<b>CZERWONY</b> RED	<b>POMARAŃCZOWY</b> ORANGE	<b>ŻÓŁTY</b> YELLOW

## Tworzywo HIPS wypełnione pianką poliuretanową HIPS with polyurethane foam

<b>SREBRNOSZARY</b> SILVER-METALLIC

## Płyta laminowana - blat Laminated board - worktop

<b>SZARY</b> GREY

## Stal nierdzewna - blat Stainless steel - worktop


<b>SZLIF</b> GRINDED	<b>PŁÓTNO</b> LINEN

## Granit - blat Granite - worktop

<b>G 603</b> NEW BIANCO CRYSTAL

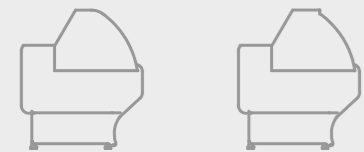
# LADY CHŁODNICZE *Refrigerated counters*

Konfiguruj na stronie [www.rapa.pl](http://www.rapa.pl)  
Configure online [www.rapa.pl](http://www.rapa.pl)



model E  
szyba gięta  
curved pane

model E1  
szyba gięta z daszkiem zewnętrznym  
curved pane with external top



# E

Konfiguracje w standardzie:  
Standard configurations:

Model E / E Max / E1 / E1 Max

	KORPUS I MASKOWNICA NÓG HOUSING AND LEG MASKING	BOKI SIDES	WYKOŃCZENIE BOKÓW SIDES FINISH	BLAT WORKTOP
<b>E / E Max</b>		HIPS wypełniony pianką HIPS with foam 		stal nierdzewna „szlif” grinded stainless steel 
<b>E1 / E1 Max</b>		HIPS wypełniony pianką HIPS with foam 		stal nierdzewna „płótno” “linen” stainless steel 

Dostępne warianty kolorów i materiałów - standardowe i za dopłatą  
Available variants of colours and materials - standard and for an extra charge

## Stal malowana proszkowo Powder-painted steel

 <b>RAL 9003</b> BIAŁY SYGNAŁOWY - POŁYSK SIGNAL WHITE - GLOSS	 <b>RAL 7004</b> SZARY SYGNAŁOWY - POŁYSK SIGNAL GREY - GLOSS	 <b>RAL 7015</b> SZARY ŁUPEK - POŁYSK SLATE GREY - GLOSS	 <b>RAL 7016</b> SZARY ANTRACYTOWY - POŁYSK ANTHRACITE GREY - GLOSS
 <b>RAL 7021</b> SZARY CZARNY - MAT BLACK GREY - MAT	 <b>RAL 9005</b> CZARNY GŁĘBOKI - POŁYSK lub PÓŁMAT JET BLACK - GLOSS or SEMI-MAT	 <b>RAL 5002</b> ULTRAMARYNA - POŁYSK ULTRAMARINE BLUE - GLOSS	 <b>RAL 6017</b> ZIELONY MAJOWY - POŁYSK MAY GREEN - GLOSS
 <b>RAL 3020</b> CZERWIEN KUBAŃSKA - POŁYSK TRAFFIC RED - GLOSS	 <b>RAL 2004</b> POMARAŃCZOWY - POŁYSK PURE ORANGE - GLOSS	 <b>RAL 1021</b> ŻÓŁTY KADMOWY - POŁYSK RAPE YELLOW - GLOSS	 <b>RAL 1001</b> BEŻOWY - POŁYSK BEIGE - GLOSS
 <b>RAL 1015</b> KREMOWO-BEŻOWY - POŁYSK LIGHT IVORY - GLOSS	 <b>RAL 8016</b> BRAZOWY MAHONIOWY - POŁYSK MAHOGANY BROWN - GLOSS	 <b>1000/0019</b> STARE ZŁOTO METALIK - POŁYSK GOLD METALLIC - GLOSS	 <b>RAL 9006</b> SREBRNY ALUMINIOWY - POŁYSK WHITE ALUMINIUM - GLOSS

## Folia ozdobna Decorative foil

 <b>BIAŁY</b> WHITE	 <b>SZARY</b> GREY	 <b>GRAFITOWY</b> GRAPHITE	 <b>CZARNY</b> BLACK
 <b>NIEBIESKI</b> BLUE	 <b>ZIELONY</b> GREEN	 <b>CZERWONY</b> RED	 <b>POMARAŃCZOWY</b> ORANGE
 <b>ŻÓŁTY</b> YELLOW	 <b>BEŻOWY</b> BEIGE	 <b>KREMOWO-BEŻOWY</b> IVORY	 <b>BRAZOWY</b> BROWN
 <b>STARE ZŁOTO</b> OLD GOLD	 <b>SREBRNY</b> SILVER		

## Tworzywo HIPS wypełnione pianką poliuretanową HIPS with polyurethane foam

 <b>SREBRNOSZARY</b> SILVER-METALLIC	 <b>GRAFITOWY</b> GRAPHITE	 <b>BRAZOWY</b> BROWN	 <b>CZARNY</b> BLACK
--	----------------------------------	-----------------------------	----------------------------

## Stal nierdzewna - blat Stainless steel - worktop

 <b>SZLIF</b> GRINDED	 <b>PŁÓTNO</b> LINEN
-----------------------------	----------------------------

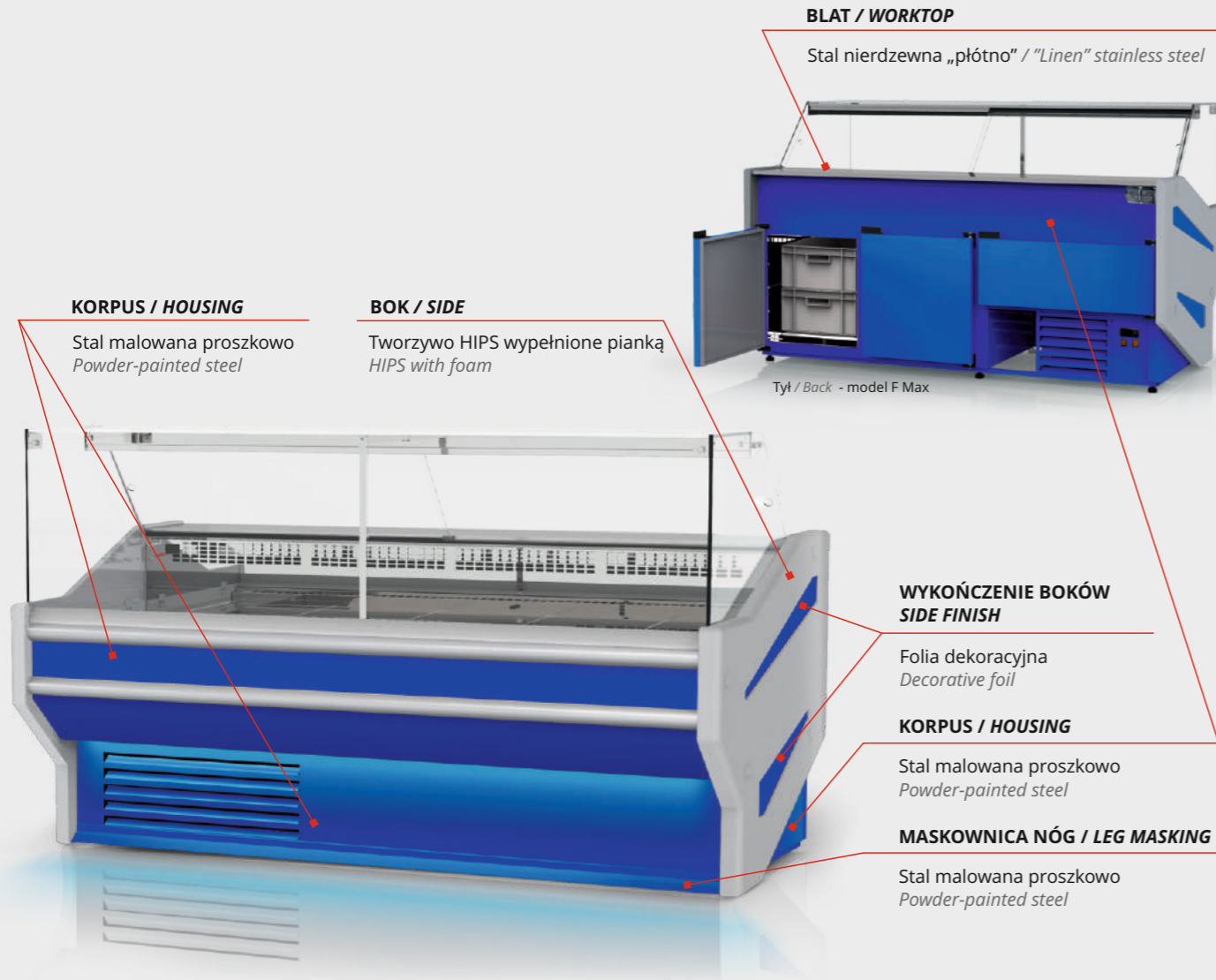
## Granit - blat Granite - worktop

 <b>G 603</b> NEW BIANCO CRYSTAL
--

# LADY CHŁODNICZE *Refrigerated counters*

Konfiguruj na stronie [www.rapa.pl](http://www.rapa.pl)

Configure online [www.rapa.pl](http://www.rapa.pl)



model F  
szyba prosta, pionowa  
straight pane

model F/NW  
łada narożna wewnętrzna  
internal corner

model F/NZ  
łada narożna zewnętrzna  
external corner




Konfiguracje w standardzie:  
Standard configurations:


Model F / F Max / F/NW / F/NZ

F / F Max  
F/NW  
F/NZ

KORPUS I MASKOWNICA NÓG  
HOUSING AND LEG MASKING



FRONT  
FRONT




BOKI  
SIDES

HIPS wypełniony pianką  
HIPS with foam



WYKOŃCZENIE BOKÓW  
SIDES FINISH



BLAT  
WORKTOP

stal nierdzewna „płótno”  
„linen” stainless steel



Dostępne warianty kolorów i materiałów - standardowe i za dopłatą  
Available variants of colours and materials - standard and for an extra charge

## Stal malowana proszkowo Powder-painted steel

<b>RAL 9003</b> BIAŁY SYGNAŁOWY - POŁYSK SIGNAL WHITE - GLOSS	<b>RAL 7004</b> SZARY SYGNAŁOWY - POŁYSK SIGNAL GREY - GLOSS	<b>RAL 7015</b> SZARY ŁUPEK - POŁYSK SLATE GREY - GLOSS	<b>RAL 7016</b> SZARY ANTRACYTOWY - POŁYSK ANTHRACITE GREY - GLOSS
<b>RAL 7021</b> SZARY CZARNY - MAT BLACK GREY - MAT	<b>RAL 9005</b> CZARNY GŁĘBOKI - POŁYSK lub PÓŁMAT JET BLACK - GLOSS or SEMI-MAT	<b>RAL 5002</b> ULTRAMARYNA - POŁYSK ULTRAMARINE BLUE - GLOSS	<b>RAL 6017</b> ZIELONY MAJOWY - POŁYSK MAY GREEN - GLOSS
<b>RAL 3020</b> CZERWIEN KUBAŃSKA - POŁYSK TRAFFIC RED - GLOSS	<b>RAL 2004</b> POMARAŃCZOWY - POŁYSK PURE ORANGE - GLOSS	<b>RAL 1021</b> ŻÓŁTY KADMOWY - POŁYSK RAPE YELLOW - GLOSS	<b>RAL 1001</b> BEŻOWY - POŁYSK BEIGE - GLOSS
<b>RAL 1015</b> KREMOWO-BEŻOWY - POŁYSK LIGHT IVORY - GLOSS	<b>RAL 8016</b> BRAZOWY MAHONIOWY - POŁYSK MAHOGANY BROWN - GLOSS	<b>1000/0019</b> STARE ZŁOTO METALIK - POŁYSK GOLD METALLIC - GLOSS	<b>RAL 9006</b> SREBRNY ALUMINIOWY - POŁYSK WHITE ALUMINIUM - GLOSS

## Folia ozdobna Decorative foil

<b>BIAŁY</b> WHITE	<b>SZARY</b> GREY	<b>GRAFITOWY</b> GRAPHITE	<b>CZARNY</b> BLACK
<b>NIEBIESKI</b> BLUE	<b>ZIELONY</b> GREEN	<b>CZERWONY</b> RED	<b>POMARAŃCZOWY</b> ORANGE
<b>ŻÓŁTY</b> YELLOW	<b>BEŻOWY</b> BEIGE	<b>KREMOWO-BEŻOWY</b> IVORY	<b>BRAZOWY</b> BROWN
<b>STARE ZŁOTO</b> OLD GOLD	<b>SREBRNY</b> SILVER		

## Tworzywo HIPS wypełnione pianką poliuretanową HIPS with polyurethane foam

<b>SREBRNOSZARY</b> SILVER-METALLIC	<b>GRAFITOWY</b> GRAPHITE	<b>BRAZOWY</b> BROWN	<b>CZARNY</b> BLACK

## Stal nierdzewna - blat Stainless steel - worktop



**PŁÓTNO**  
LINEN

## Granit - blat Granite - worktop

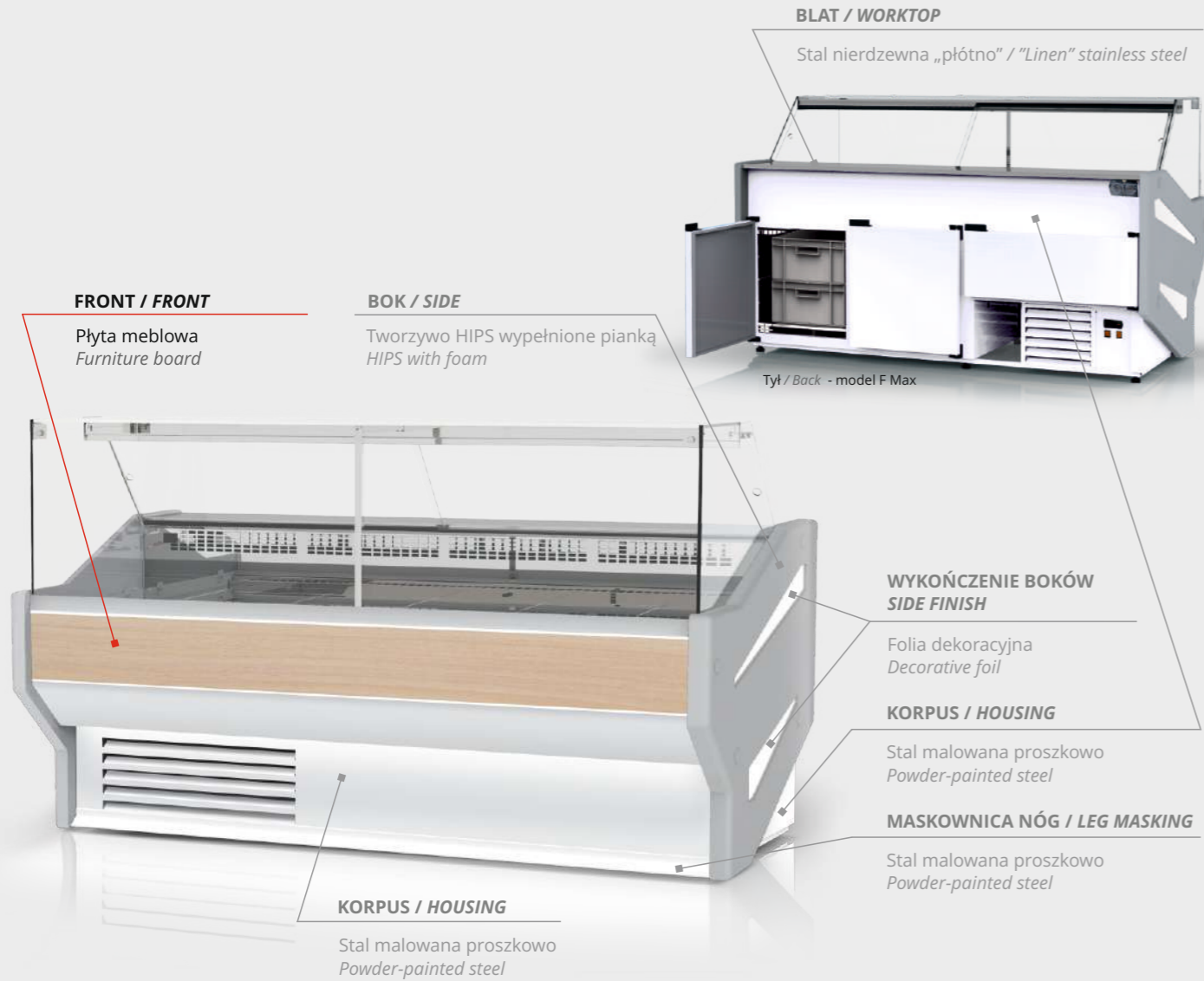


**G 603**  
NEW BIANCO CRYSTAL

# LADY CHŁODNICZE *Refrigerated counters*

Konfiguruj na stronie [www.rapa.pl](http://www.rapa.pl)

Configure online [www.rapa.pl](http://www.rapa.pl)



model F  
szyba prosta, pionowa  
straight pane

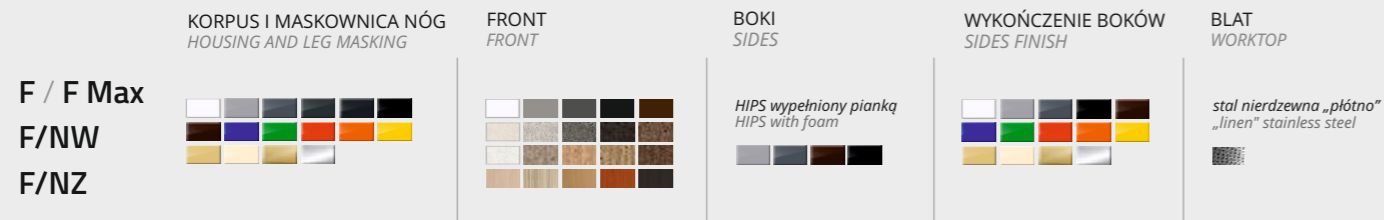
model F/NW  
łada narożna wewnętrzna  
internal corner

model F/NZ  
łada narożna zewnętrzna  
external corner




Konfiguracje w standardzie:  
Standard configurations:

Model F / F Max / F/NW / F/NZ



Dostępne warianty dekorów - standardowe i za dopłatą  
Available variants of decors - standard and for an extra charge

Płyta meblowa - dekory  
Furniture board - decors



# LADY CHŁODNICZE *Refrigerated counters*

Konfiguruj na stronie [www.rapa.pl](http://www.rapa.pl)

Configure online [www.rapa.pl](http://www.rapa.pl)

## BLAT / WORKTOP

Stal nierdzewna „szlif” / Grinded stainless steel



## FRONT GÓRNY / UPPER FRONT

Stal malowana  
Painted steel



## KORPUS / HOUSING

Stal malowana  
Painted steel

## BOK / SIDE

Stal malowana  
wypełniona pianką  
Painted steel with foam

## LISTWA WYKOŃCZENIA FRONTU FRONT FINISH STRIP

Stal malowana  
Stal nierdzewna „szlif”  
Painted steel  
Grinded stainless steel

## FRONT DOLNY / LOWER FRONT

Stal malowana  
Painted steel

model GT  
szyba prosta, pionowa  
straight pane



# GT

Konfiguracje w standardzie:


Standard configurations:

GT


KORPUS  
HOUSING




FRONT GÓRNY  
FRONT DOLNY  
UPPER FRONT  
LOWER FRONT



LISTWA  
WYKOŃCZENIA  
FRONTU  
FRONT FINISH STRIP



BOKI  
SIDES



BOKI  
OD STRONY  
EKSPOZYCJI  
DISPLAY SIDES



BLAT  
WORKTOP

stal nierdzewna „szlif”  
grinded stainless steel



Model GT

Dostępne warianty kolorów i materiałów - standardowe i za dopłatą  
Available variants of colours and materials - standard and for an extra charge

# GT

## Stal malowana

Painted steel



**RAL 9003**

BIAŁY SYGNAŁOWY - POŁYSK  
SIGNAL WHITE - GLOSS



**RAL 7004**

SZARY SYGNAŁOWY - POŁYSK  
SIGNAL GREY - GLOSS



**RAL 7015**

SZARY ŁUPEK - POŁYSK  
SLATE GREY - GLOSS



**RAL 7016**

SZARY ANTRACYTOWY - PÓŁMAT lub POŁYSK  
ANTHRACITE GREY - SEMI-MAT or GLOSS



**RAL 7021**

SZARY CZARNY - MAT  
BLACK GREY - MAT



**RAL 9005**

CZARNY GŁĘBOKI - POŁYSK lub PÓŁMAT  
JET BLACK - GLOSS or SEMI-MAT



**RAL 5002**

ULTRAMARYNA - POŁYSK  
ULTRAMARINE BLUE - GLOSS



**RAL 6017**

ZIELONY MAJOWY - POŁYSK  
MAY GREEN - GLOSS



**RAL 3020**

CZERWIŃ KUBAŃSKA - POŁYSK  
TRAFFIC RED - GLOSS



**RAL 2004**

POMARAŃCZOWY - POŁYSK  
PURE ORANGE - GLOSS




**RAL 1021**

ŻÓŁTY KADMOWY - POŁYSK  
RAPE YELLOW - GLOSS



**RAL 1001**

BEŻOWY - POŁYSK  
BEIGE - GLOSS



**RAL 1015**

KREMOWO-BEŻOWY - POŁYSK  
LIGHT IVORY - GLOSS



**RAL 8016**

BRAZOWY MAHONIOWY - POŁYSK  
MAHOGANY BROWN - GLOSS



**1000/0019**

STARÉ ZŁOTO METALIK - POŁYSK  
GOLD METALLIC - GLOSS



**RAL 9006**

SREBRNY ALUMINIOWY - POŁYSK  
WHITE ALUMINIUM - GLOSS

## Stal malowana - tył

Painted steel - back



**RAL 7016**

SZARY ANTRACYTOWY - PÓŁMAT  
ANTHRACITE GREY - SEMI-MAT

## Stal nierdzewna - blat

Stainless steel - worktop



**SZLIF**

GRINDED



**PŁÓTNO**

LINEN

## Granit - blat

Granite - worktop



**G 603**

NEW BIANCO CRYSTAL





# LADY CHŁODNICZE *Refrigerated counters*

Konfiguruj na stronie [www.rapa.pl](http://www.rapa.pl)  
Configure online [www.rapa.pl](http://www.rapa.pl)



- model S  
model S FISH  
szyba gięta  
curved pane
- model Si  
model Si FISH  
szyba gięta, krótka  
short curved pane
- model X  
model X FISH  
szyba prosta, pionowa  
straight pane
- model Xi  
model Xi FISH  
szyba prosta, krótka  
short straight pane
- model X/NW  
lada narożna wewnętrzna  
internal corner



# SiX

Konfiguracje w standardzie:  
Standard configurations:

Model S / Si / X / Xi / X/NW / Xi/NW  
Model S FISH / Si FISH / X FISH / Xi FISH

KORPUS HOUSING	FRONT FRONT	WYKOŃCZENIE FRONTU I BOKÓW FRONT AND SIDES FINISH	BOKI SIDES	WSPORNIKI BRACKETS	BLAT WORKTOP
S / Si X / Xi S FISH / Si FISH X FISH / Xi FISH X/NW / Xi/NW			InoXfreme		stal nierdzewna „szlif” grinded stainless steel

## Dostępne warianty dekorów Available variants of decors

### Płyta meblowa - dekory Furniture board - decors

# SiX



**S016**  
YOSEMITE



**H3154**  
DĄB CHARLESTON / CHARLESTONE OAK



**H3170 St12**  
DĄB KENDAL NATURALNY / NATURAL KENDAL OAK



**U12115**  
SZARA PLATYNYNOWA / PLATINE GREY



**0162 PE**  
GRAPHITE GREY




**0182 BS**  
DARK BROWN



**K349 RT**  
SILK FLOW




**K350 RT**  
CONCRETE FLOW



**K352 RT**  
IRON FLOW



**K353 RT**  
CHARCOAL FLOW



**K351 RT**  
RUSTY FLOW



**8508 SN**  
WHITE NORTH WOOD



**K105 PW**  
RAW ENDGRAIN OAK



**K003 PW**  
GOLD CRAFT OAK



**K365 PW**  
COAST EVOKE OAK



**K090 PW**  
BRONZE EXPRESSIVE OAK



**8622 PR**  
MILK OAK



**8995 SN**  
COCO BOLO




**0381 PR**  
BAVARIA BEECH



**1937 PR**  
CALVADOS



**9763 BS**  
LOUISIANA WENGE

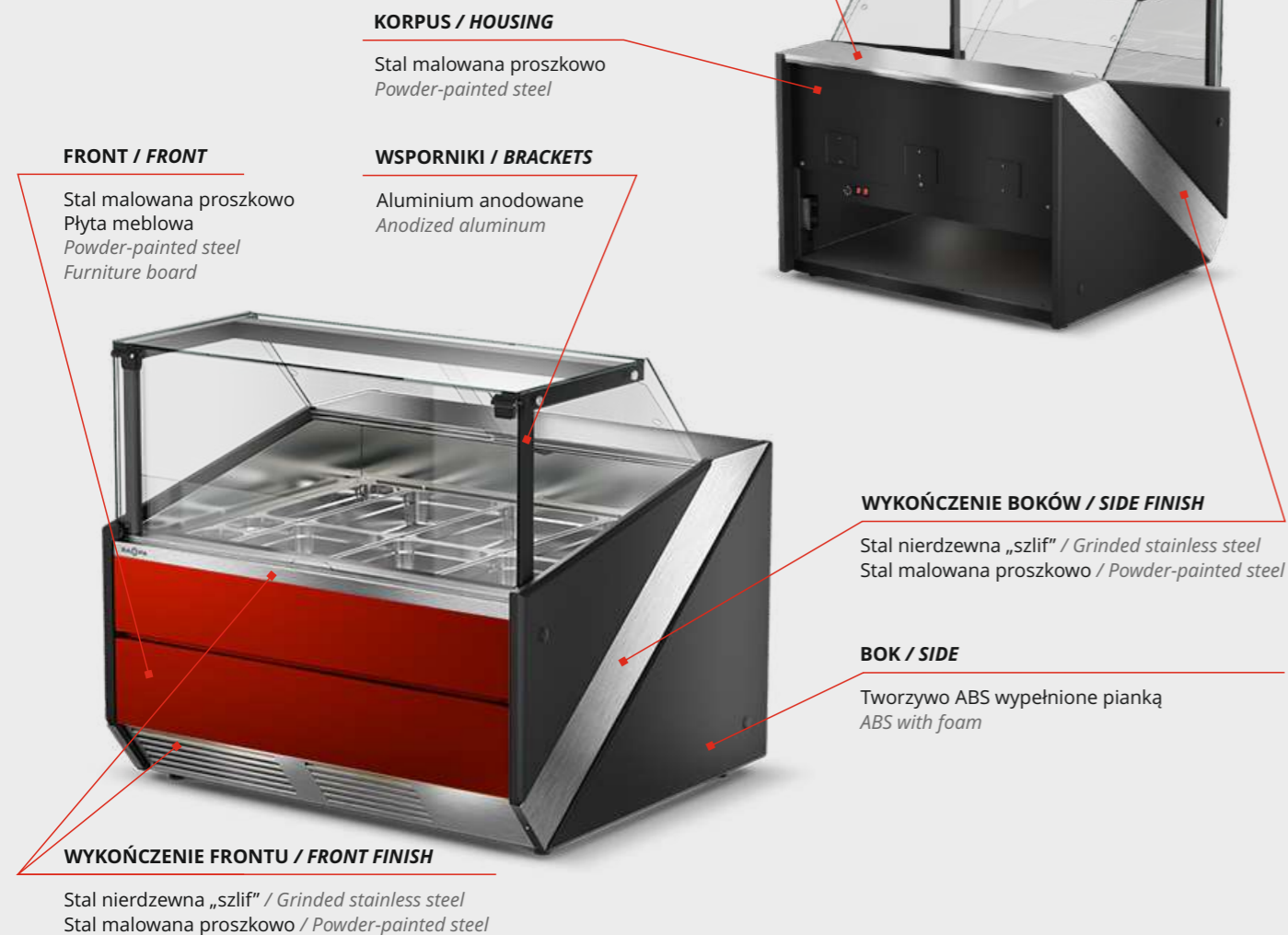


**PŁYTA INDYWIDUALNA**  
INDIVIDUAL BOARD

# LADY GRZEWCZE *Heated serve over counters*

Konfiguruj na stronie [www.rapa.pl](http://www.rapa.pl)

Configure online [www.rapa.pl](http://www.rapa.pl)



model S/DHBM  
szyba gięta  
curved pane



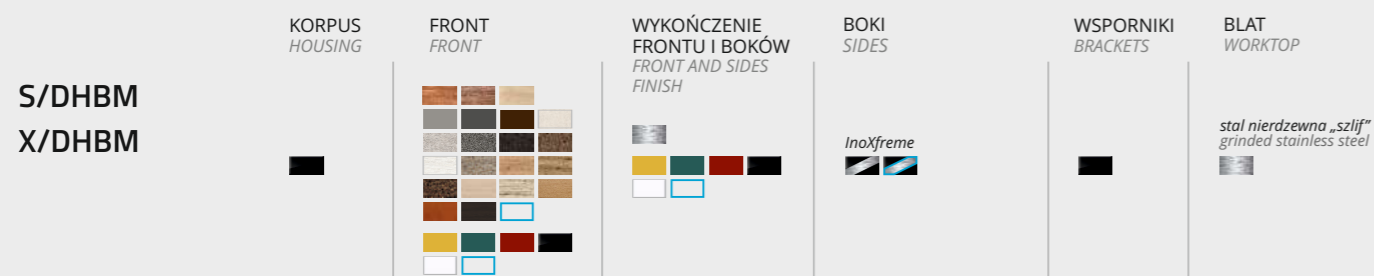
model X/DHBM  
szyba prosta, pionowa  
straight pane



# SiX

Konfiguracje w standardzie:  
Standard configurations:

Model S/DHBM / X/DHBM



Dostępne warianty kolorów i materiałów - standardowe i za dopłatą  
Available variants of colours and materials - standard and for an extra charge

# SiX

**Stal malowana proszkowo - front, wykończenie frontu i boków**  
Powder-painted steel  
- front, front and sides finish



**RAL 9003**  
BIAŁY SYGNAŁOWY - POŁYSK  
SIGNAL WHITE - GLOSS



**RAL 1005**  
MIODOWO - PIASKOWY - POŁYSK  
HONEY YELLOW - GLOSS



**RAL 3003**  
RUBINOWY - POŁYSK  
RUBY RED - GLOSS



**RAL 9005**  
CZARNY GŁĘBOKI - POŁYSK  
JET BLACK - GLOSS



**RAL 6004**  
ZIELONY NIEBIESKI - POŁYSK  
BLUE GREEN - GLOSS



**INDYWIDUALNY RAL**  
INDIVIDUAL RAL

**Stal malowana proszkowo - tył**  
Powder-painted steel  
- back



**RAL 9005**  
CZARNY GŁĘBOKI - PÓŁMAT  
JET BLACK - SEMI-MAT

**Stal nierdzewna - wykończenie frontu**  
Stainless steel - front finish



**SZLIF**  
GRINDED

**Tworzywo ABS wypełnione pianką i stal nierdzewna - stylistyka inoXframe**  
ABS with foam and stainless steel - inoXframe design



**CZARNY**  
BLACK

**STAL NIERDZEWNA „SZLIF”**  
GRINDED STAINLESS STEEL



**CZARNY**  
BLACK

**STAL MALOWANA PROSZKOWO**  
POWDER-PAINTED STEEL - INDIVIDUAL RAL

**Stal nierdzewna - blat**  
Stainless steel - worktop



**SZLIF**  
GRINDED



**PŁÓTNO**  
LINEN

**Granit - blat**  
Granite - worktop



**G 603**  
NEW BIANCO CRYSTAL

# LADY GRZEWCZE *Heated serve over counters*

Konfiguruj na stronie [www.rapa.pl](http://www.rapa.pl)

Configure online [www.rapa.pl](http://www.rapa.pl)



model S/DHBM  
szyba gięta  
curved pane



model X/DHBM  
szyba prosta, pionowa  
straight pane



# SiX

Konfiguracje w standardzie:  
Standard configurations:

Model S/DHBM / X/DHBM

	KORPUS HOUSING	FRONT FRONT	WYKOŃCZENIE FRONTU I BOKÓW FRONT AND SIDES FINISH	BOKI SIDES	WSPORNIKI BRACKETS	BLAT WORKTOP
S/DHBM	■				■	
X/DHBM	■				■	stal nierdzewna „szlif” grinded stainless steel

## Dostępne warianty dekorów

Available variants of decors

### Płyta meblowa - dekory

Furniture board - decors

# SiX



**S016**

YOSEMITE



**H3154**

DĄB CHARLESTON / CHARLESTONE OAK



**H3170 St12**

DĄB KENDAL NATURALNY / NATURAL KENDAL OAK



**U12115**

SZARA PLATYNYNOWA / PLATINE GREY



**0162 PE**

GRAPHITE GREY



**0182 BS**

DARK BROWN



**K349 RT**

SILK FLOW




**K350 RT**

CONCRETE FLOW



**K352 RT**

IRON FLOW



**K353 RT**

CHARCOAL FLOW



**K351 RT**

RUSTY FLOW



**8508 SN**

WHITE NORTH WOOD



**K105 PW**

RAW ENDGRAIN OAK



**K003 PW**

GOLD CRAFT OAK



**K365 PW**

COAST EVOKE OAK



**K090 PW**

BRONZE EXPRESSIVE OAK



**8622 PR**

MILK OAK



**8995 SN**

COCO BOLO



**0381 PR**

BAVARIA BEECH




**1937 PR**

CALVADOS



**9763 BS**

LOUISIANA WENGE



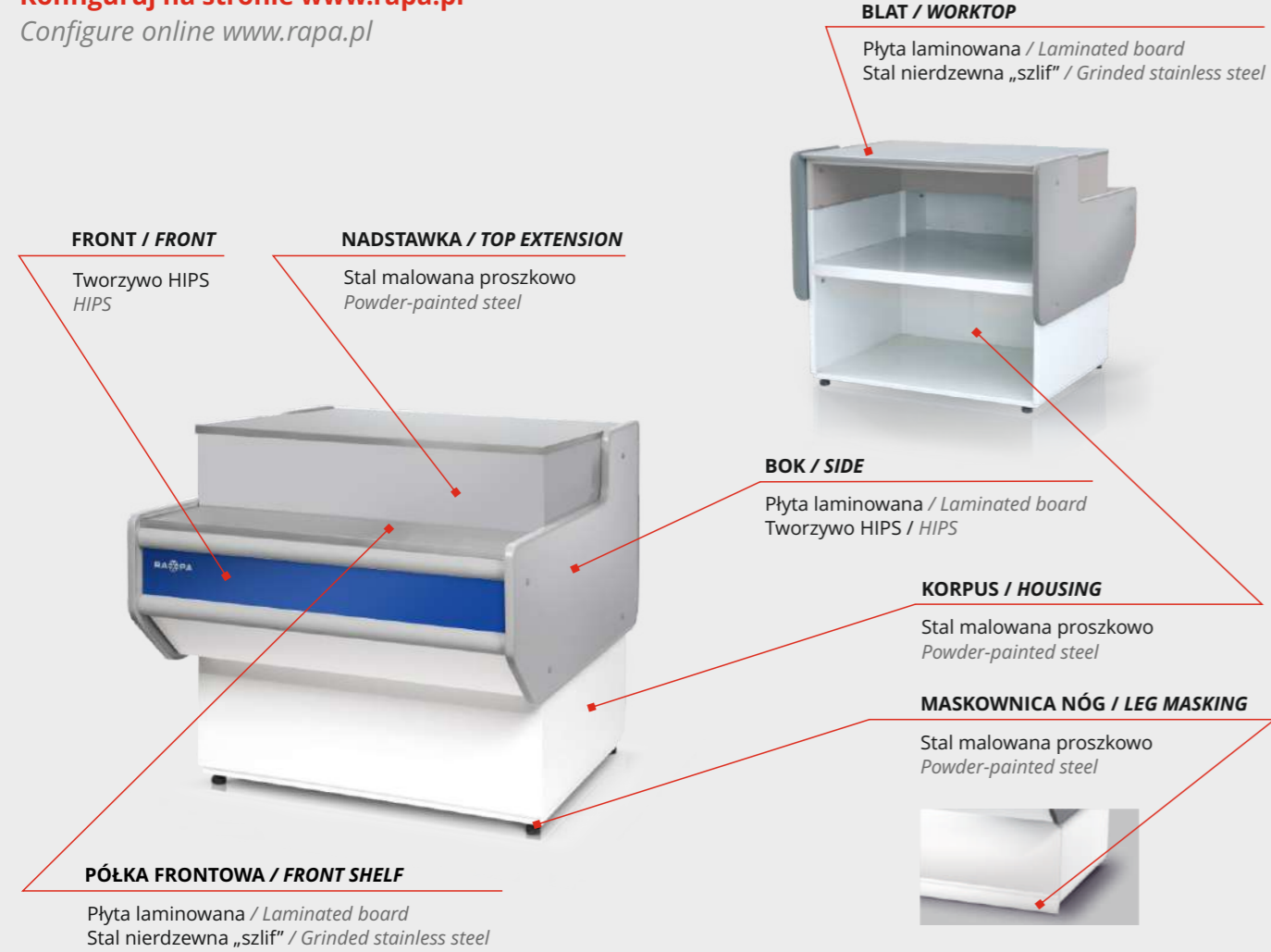
**PŁYTA INDYWIDUALNA**

INDIVIDUAL BOARD

# LADY KASOWE *Neutral cash counters*

Konfiguruj na stronie [www.rapa.pl](http://www.rapa.pl)

Configure online [www.rapa.pl](http://www.rapa.pl)



model A, B  
lady kasowe proste  
*straight cash counters*

model A/NW, B/NW  
lady kasowe narożne wewnętrzne  
*internal cash corners*

model A/NZ, B/NZ  
lady kasowe narożne zewnętrzne  
*external cash corners*



# A/B

Konfiguracje w standardzie:  
*Standard configurations:*

Model A / A1 / A2 / A3 / B / B1 / B2 / B3  
(NW, NZ)

	KORPUS HOUSING	FRONT FRONT	BOKI SIDES	NADSTAWKA TOP EXTENSION	MASKOWNICA NÓG LEG MASKING	BLAT WORKTOP
<b>A / B</b> (NW, NZ)			<i>plyta laminowana</i> laminated board		—	<i>plyta laminowana</i> laminated board
<b>A1 / B1</b> (NW, NZ)			<i>HIPS</i>		—	<i>stal nierdzewna „szlif”</i> grinded stainless steel
<b>A2 / B2</b> (NW, NZ)			<i>HIPS</i>			<i>stal nierdzewna „szlif”</i> grinded stainless steel
<b>A3 / B3</b> (NW, NZ)			<i>HIPS wypełniony pianką</i> HIPS with foam			<i>stal nierdzewna „szlif”</i> grinded stainless steel

Dostępne warianty kolorów i materiałów - standardowe i za dopłatą  
*Available variants of colours and materials - standard and for an extra charge*

# A/B

## Stal malowana proszkowo *Powder-painted steel*

<b>RAL 9003</b> BIAŁY SYGNAŁOWY - POŁYSK SIGNAL WHITE - GLOSS	<b>RAL 7004</b> SZARY SYGNAŁOWY - POŁYSK SIGNAL GREY - GLOSS	<b>RAL 7015</b> SZARY ŁUPEK - POŁYSK SLATE GREY - GLOSS	<b>RAL 7016</b> SZARY ANTRACYTOWY - POŁYSK ANTHRACITE GREY - GLOSS
<b>RAL 7021</b> SZARY CZARNY - MAT BLACK GREY - MAT	<b>RAL 9005</b> CZARNY GŁĘBOKI - POŁYSK lub PÓŁMAT JET BLACK - GLOSS or SEMI-MAT	<b>RAL 5002</b> ULTRAMARYNA - POŁYSK ULTRAMARINE BLUE - GLOSS	<b>RAL 6017</b> ZIELONY MAJOWY - POŁYSK MAY GREEN - GLOSS
<b>RAL 3020</b> CZERWIEN KUBAŃSKA - POŁYSK TRAFFIC RED - GLOSS	<b>RAL 2004</b> POMARAŃCZOWY - POŁYSK PURE ORANGE - GLOSS	<b>RAL 1021</b> ŻÓŁTY KADMOWY - POŁYSK RAPE YELLOW - GLOSS	<b>RAL 1001</b> BEŻOWY - POŁYSK BEIGE - GLOSS
<b>RAL 1015</b> KREMOWO-BEŻOWY - POŁYSK LIGHT IVORY - GLOSS	<b>RAL 8016</b> BRAZOWY MAHONIOWY - POŁYSK MAHOGANY BROWN - GLOSS	<b>1000/0019</b> STARE ZŁOTO METALIK - POŁYSK GOLD METALLIC - GLOSS	<b>RAL 9006</b> SREBRNY ALUMINIOWY - POŁYSK WHITE ALUMINIUM - GLOSS

## Tworzywo HIPS *HIPS*

<b>BIAŁY</b> WHITE	<b>SZARY</b> GREY	<b>CZARNY</b> BLACK	<b>NIEBIESKI</b> BLUE
<b>ZIELONY</b> GREEN	<b>CZERWONY</b> RED	<b>POMARAŃCZOWY</b> ORANGE	<b>ŻÓŁTY</b> YELLOW

## Tworzywo HIPS wypełnione pianką poliuretanową *HIPS with polyurethane foam*

<b>SREBRNOSZARY</b> SILVER-METALLIC

## Płyta laminowana - blat *Laminated board - worktop*

<b>SZARY</b> GREY	<b>SZLIF</b> GRINDED	<b>PŁÓTNO</b> LINEN

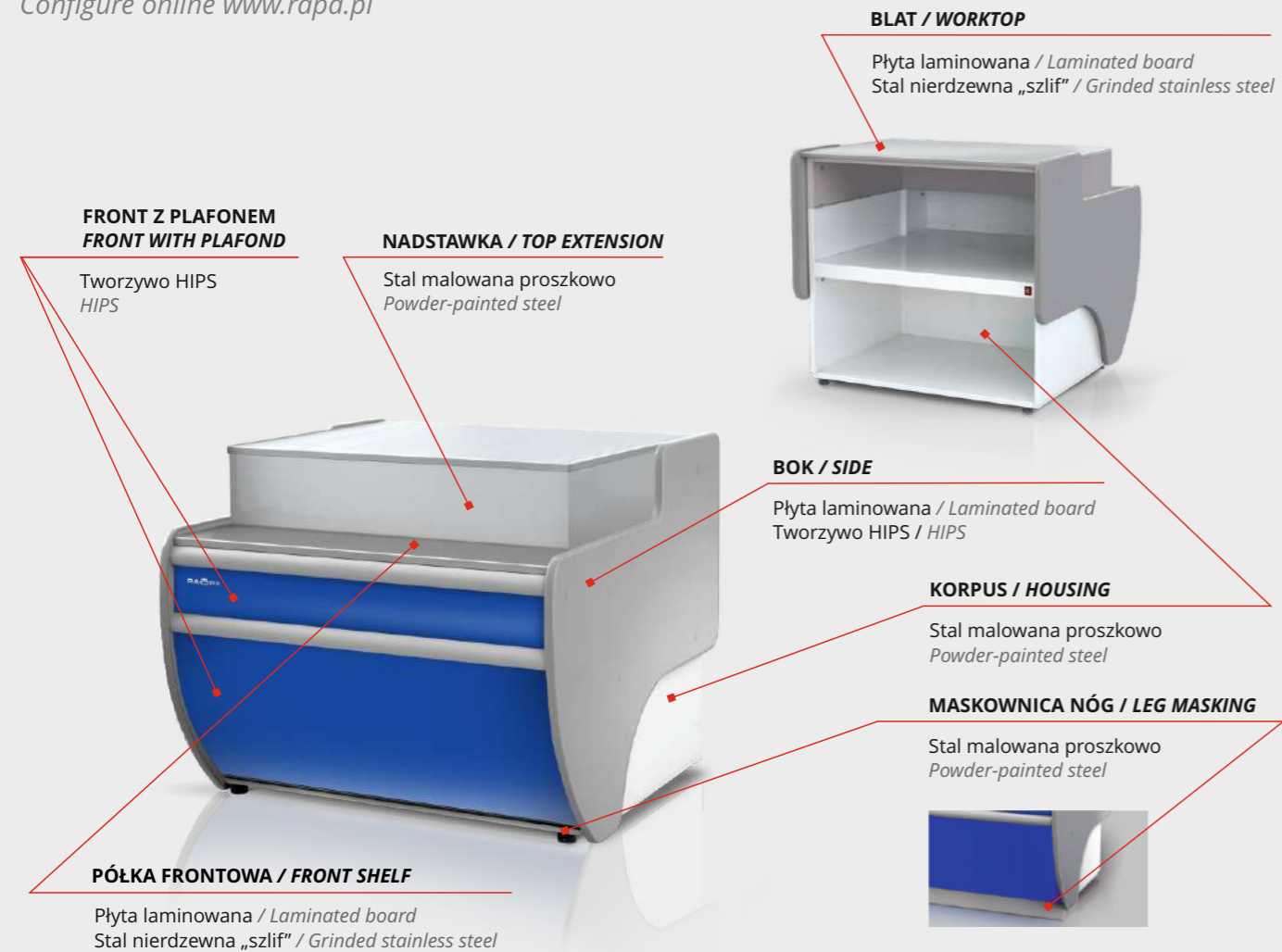
## Granit - blat *Granite - worktop*

<b>G 603</b> NEW BIANCO CRYSTAL

# LADY KASOWE *Neutral cash counters*

Konfiguruj na stronie [www.rapa.pl](http://www.rapa.pl)

Configure online [www.rapa.pl](http://www.rapa.pl)



model C, D  
lady kasowe proste  
straight cash counters

model C/NW, D/NW  
lady kasowe narożne wewnętrzne  
internal cash corners

model C/NZ, D/NZ  
lady kasowe narożne zewnętrzne  
external cash corners



# C/D

Konfiguracje w standardzie:  
Standard configurations:

Model C / D / D3  
(NW, NZ)

	KORPUS HOUSING	FRONT Z PLAFONEM FRONT WITH PLAFOND	BOKI SIDES	NADSTAWKA TOP EXTENSION	MASKOWNICA NÓG LEG MASKING	BLAT WORKTOP
<b>C</b> (NW, NZ)			<i>plyta laminowana</i> laminated board		—	<i>plyta laminowana</i> laminated board
<b>D</b> (NW, NZ)			HIPS			<i>stal nierdzewna „szlif”</i> grinded stainless steel
<b>D3</b> (NW, NZ)			HIPS wypełniony pianką HIPS with foam			<i>stal nierdzewna „szlif”</i> grinded stainless steel

Dostępne warianty kolorów i materiałów - standardowe i za dopłatą  
Available variants of colours and materials - standard and for an extra charge

# C/D

## Stal malowana proszkowo Powder-painted steel

<b>RAL 9003</b> BIAŁY SYGNAŁOWY - POŁYSK SIGNAL WHITE - GLOSS	<b>RAL 7004</b> SZARY SYGNAŁOWY - POŁYSK SIGNAL GREY - GLOSS	<b>RAL 7015</b> SZARY ŁUPEK - POŁYSK SLATE GREY - GLOSS	<b>RAL 7016</b> SZARY ANTRACYTOWY - POŁYSK ANTHRACITE GREY - GLOSS
<b>RAL 7021</b> SZARY CZARNY - MAT BLACK GREY - MAT	<b>RAL 9005</b> CZARNY GŁĘBOKI - POŁYSK lub PÓŁMAT JET BLACK - GLOSS or SEMI-MAT	<b>RAL 5002</b> ULTRAMARYNA - POŁYSK ULTRAMARINE BLUE - GLOSS	<b>RAL 6017</b> ZIELONY MAJOWY - POŁYSK MAY GREEN - GLOSS
<b>RAL 3020</b> CZERWIEN KUBAŃSKA - POŁYSK TRAFFIC RED - GLOSS	<b>RAL 2004</b> POMARAŃCZOWY - POŁYSK PURE ORANGE - GLOSS	<b>RAL 1021</b> ŻÓŁTY KADMOWY - POŁYSK RAPE YELLOW - GLOSS	<b>RAL 1001</b> BEŻOWY - POŁYSK BEIGE - GLOSS
<b>RAL 1015</b> KREMOWO-BEŻOWY - POŁYSK LIGHT IVORY - GLOSS	<b>RAL 8016</b> BRAZOWY MAHONIOWY - POŁYSK MAHOGANY BROWN - GLOSS	<b>1000/0019</b> STARE ZŁOTO METALIK - POŁYSK GOLD METALLIC - GLOSS	<b>RAL 9006</b> SREBRNY ALUMINIOWY - POŁYSK WHITE ALUMINIUM - GLOSS

## Tworzywo HIPS HIPS

<b>BIAŁY</b> WHITE	<b>SZARY</b> GREY	<b>NIEBIESKI</b> BLUE	
<b>ZIELONY</b> GREEN	<b>CZERWONY</b> RED	<b>POMARAŃCZOWY</b> ORANGE	<b>ŻÓŁTY</b> YELLOW

## Tworzywo HIPS wypełnione pianką poliuretanową HIPS with polyurethane foam

<b>SREBRNOSZARY</b> SILVER-METALLIC

## Płyta laminowana - blat Laminated board - worktop

<b>SZARY</b> GREY

## Granit - blat Granite - worktop

<b>G 603</b> NEW BIANCO CRYSTAL

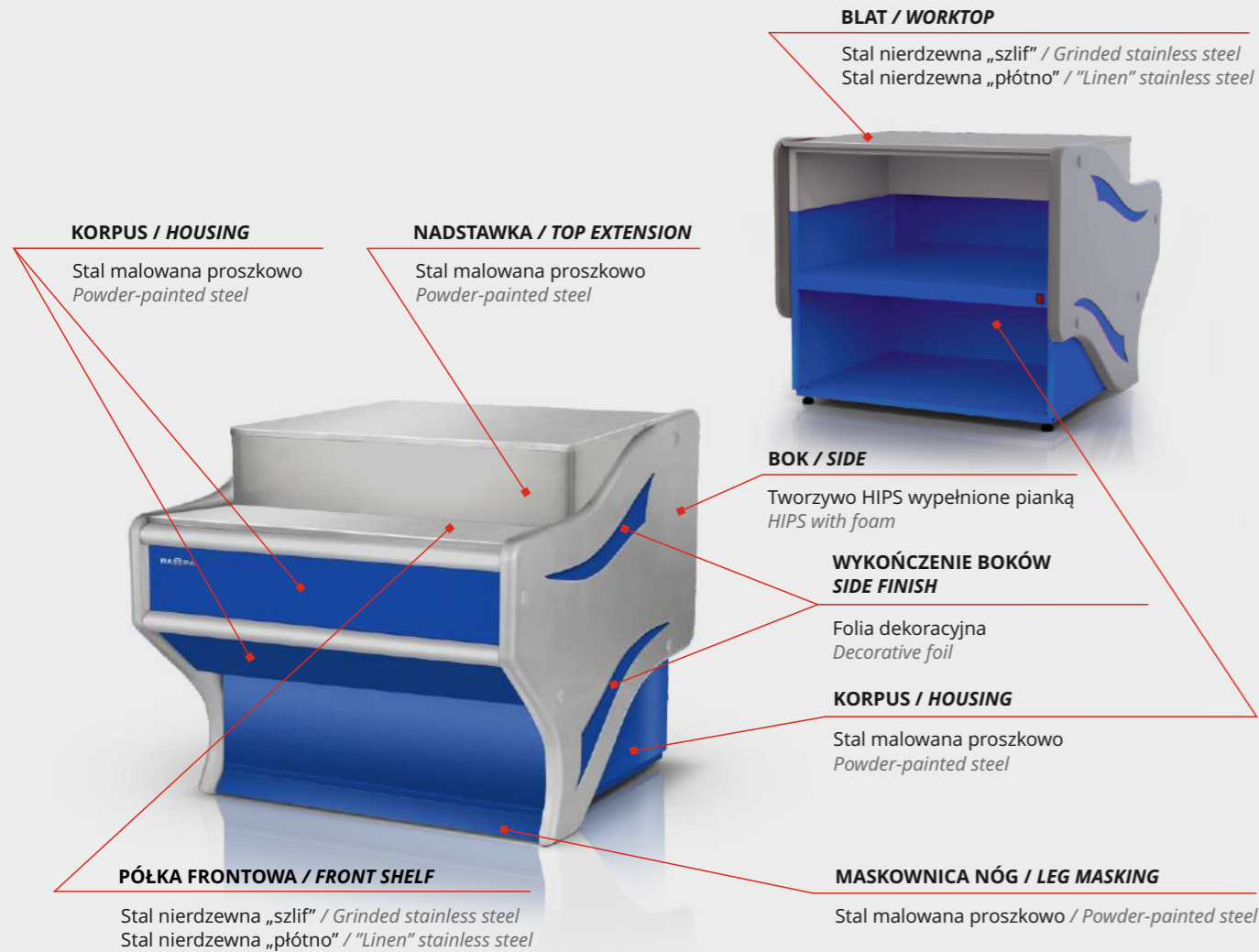
## Stal nierdzewna - blat Stainless steel - worktop

<b>SZLIF</b> GRINDED	<b>PŁÓTNO</b> LINEN

# LADY KASOWE *Neutral cash counters*

Konfiguruj na stronie [www.rapa.pl](http://www.rapa.pl)

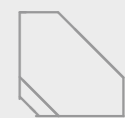
Configure online [www.rapa.pl](http://www.rapa.pl)



model E  
lady kasowe proste  
straight cash counters



model E/NW  
lady kasowe narożne wewnętrzne  
internal cash corners



model E/NZ  
lady kasowe narożne zewnętrzne  
external cash corners



Konfiguracje w standardzie:  
Standard configurations:

Model E / E Max / E1 / E1 Max  
(NW, NZ)

	KORPUS I MASKOWNICA NÓG HOUSING AND LEG MASKING	BOKI SIDES	WYKOŃCZENIE BOKÓW SIDES FINISH	NADSTAWKA TOP EXTENSION	BLAT WORKTOP
<b>E / E Max</b> (NW, NZ)		 HIPS wypełniony pianką HIPS with foam			 stal nierdzewna „szlif” grinded stainless steel
<b>E1 / E1 Max</b> (NW, NZ)		 HIPS wypełniony pianką HIPS with foam			 stal nierdzewna „płótno” “linen” stainless steel

Dostępne warianty kolorów i materiałów - standardowe i za dopłatą  
Available variants of colours and materials - standard and for an extra charge

## Stal malowana proszkowo Powder-painted steel

 <b>RAL 9003</b> BIAŁY SYGNAŁOWY - POŁYSK SIGNAL WHITE - GLOSS	 <b>RAL 7004</b> SZARY SYGNAŁOWY - POŁYSK SIGNAL GREY - GLOSS	 <b>RAL 7015</b> SZARY ŁUPEK - POŁYSK SLATE GREY - GLOSS	 <b>RAL 7016</b> SZARY ANTRACYTOWY - POŁYSK ANTHRACITE GREY - GLOSS
 <b>RAL 7021</b> SZARY CZARNY - MAT BLACK GREY - MAT	 <b>RAL 9005</b> CZARNY GŁĘBOKI - POŁYSK lub PÓŁMAT JET BLACK - GLOSS or SEMI-MAT	 <b>RAL 5002</b> ULTRAMARYNA - POŁYSK ULTRAMARINE BLUE - GLOSS	 <b>RAL 6017</b> ZIELONY MAJOWY - POŁYSK MAY GREEN - GLOSS
 <b>RAL 3020</b> CZERWIEN KUBAŃSKA - POŁYSK TRAFFIC RED - GLOSS	 <b>RAL 2004</b> POMARAŃCZOWY - POŁYSK PURE ORANGE - GLOSS	 <b>RAL 1021</b> ŻÓŁTY KADMOWY - POŁYSK RAPE YELLOW - GLOSS	 <b>RAL 1001</b> BEŻOWY - POŁYSK BEIGE - GLOSS
 <b>RAL 1015</b> KREMOWO-BEŻOWY - POŁYSK LIGHT IVORY - GLOSS	 <b>RAL 8016</b> BRAZOWY MAHONIOWY - POŁYSK MAHOGANY BROWN - GLOSS	 <b>1000/0019</b> STARE ZŁOTO METALIK - POŁYSK GOLD METALLIC - GLOSS	 <b>RAL 9006</b> SREBRNY ALUMINIOWY - POŁYSK WHITE ALUMINIUM - GLOSS

## Folia ozdobna Decorative foil

 <b>BIAŁY</b> WHITE	 <b>SZARY</b> GREY	 <b>GRAFITOWY</b> GRAPHITE	 <b>CZARNY</b> BLACK
 <b>NIEBIESKI</b> BLUE	 <b>ZIELONY</b> GREEN	 <b>CZERWONY</b> RED	 <b>POMARAŃCZOWY</b> ORANGE
 <b>ŻÓŁTY</b> YELLOW	 <b>BEŻOWY</b> BEIGE	 <b>KREMOWO-BEŻOWY</b> IVORY	 <b>BRAZOWY</b> BROWN
 <b>STARE ZŁOTO</b> OLD GOLD	 <b>SREBRNY</b> SILVER		

## Tworzywo HIPS wypełnione pianką poliuretanową HIPS with polyurethane foam

 <b>SREBRNOSZARY</b> SILVER-METALLIC	 <b>GRAFITOWY</b> GRAPHITE	 <b>BRAZOWY</b> BROWN	 <b>CZARNY</b> BLACK
--	----------------------------------	-----------------------------	----------------------------

## Stal nierdzewna - blat Stainless steel - worktop

 <b>SZLIF</b> GRINDED	 <b>PŁÓTNO</b> LINEN
-----------------------------	----------------------------

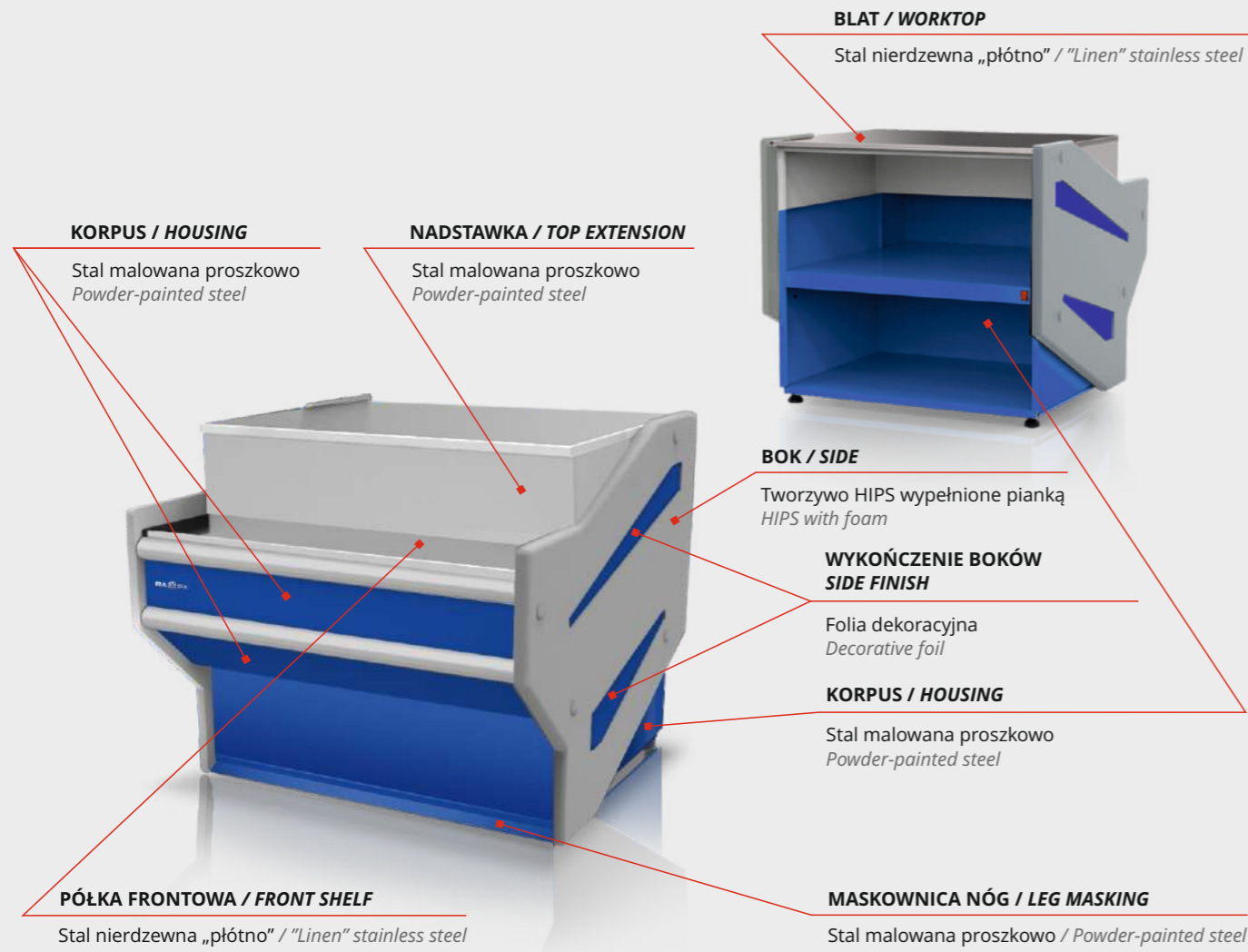
## Granit - blat Granite - worktop

 <b>G 603</b> NEW BIANCO CRYSTAL
--

# LADY KASOWE *Neutral cash counters*

Konfiguruj na stronie [www.rapa.pl](http://www.rapa.pl)

Configure online [www.rapa.pl](http://www.rapa.pl)



model F  
lady kasowe proste  
straight cash counters



model F/NW  
lady kasowe narożne wewnętrzne  
internal cash corners



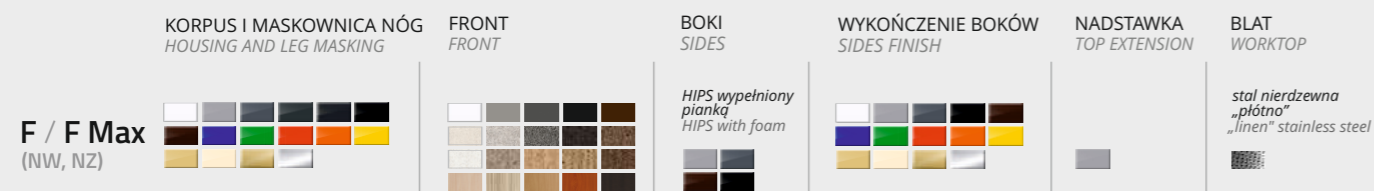
model F/NZ  
lady kasowe narożne zewnętrzne  
external cash corners



# F

Konfiguracje w standardzie:  
Standard configurations:

Model F / F Max  
(NW, NZ)



Dostępne warianty kolorów i materiałów - standardowe i za dopłatą  
Available variants of colours and materials - standard and for an extra charge

# F

## Stal malowana proszkowo Powder-painted steel




## Folia ozdobna Decorative foil



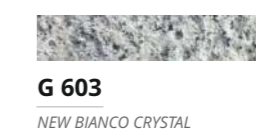
## Tworzywo HIPS wypełnione pianką poliuretanową HIPS with polyurethane foam



## Stal nierdzewna - blat Stainless steel - worktop



## Granit - blat Granite - worktop

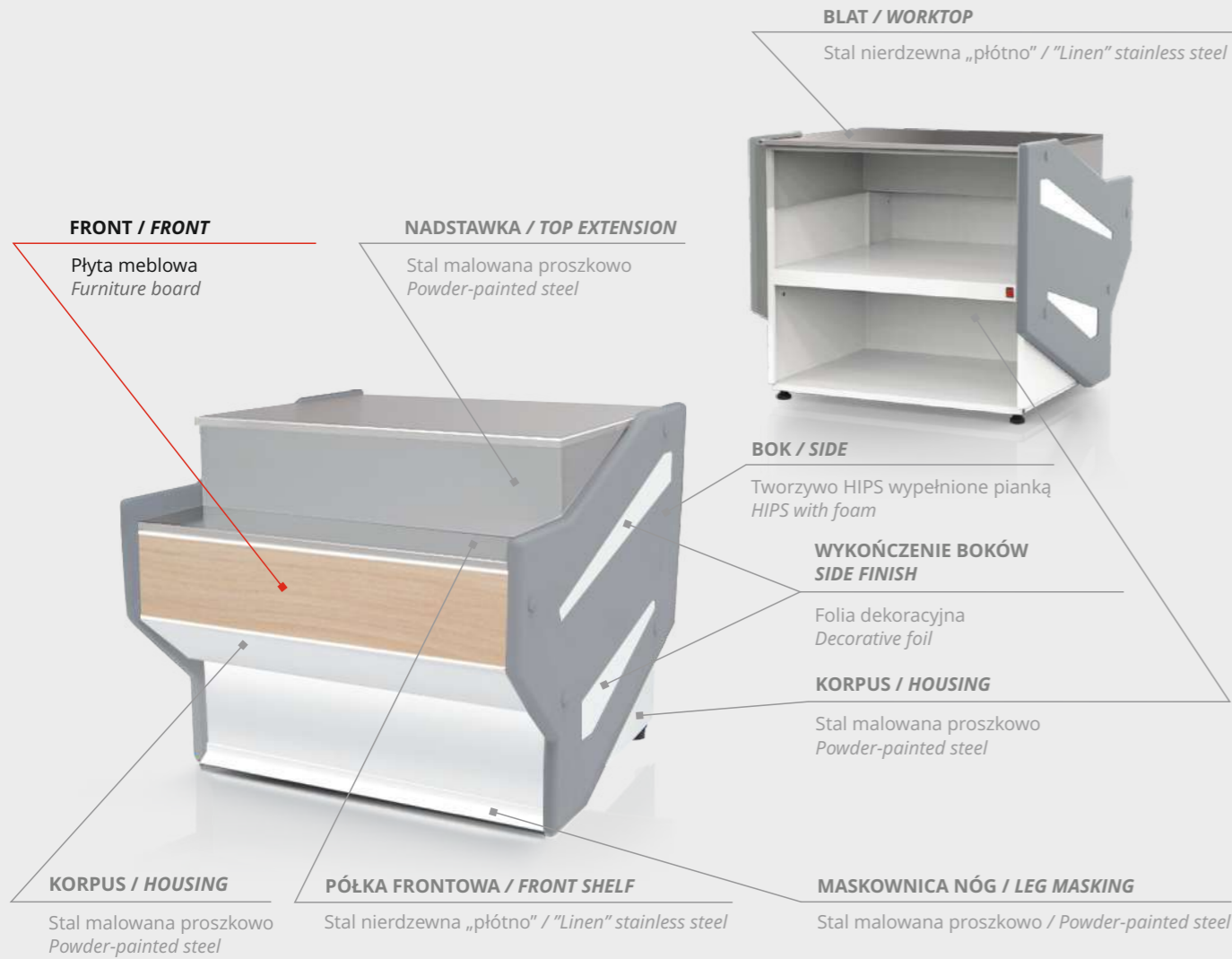




# LADY KASOWE *Neutral cash counters*

Konfiguruj na stronie [www.rapa.pl](http://www.rapa.pl)

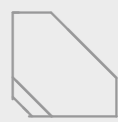
Configure online [www.rapa.pl](http://www.rapa.pl)



model F  
lady kasowe proste  
straight cash counters



model F/NW  
lady kasowe narożne wewnętrzne  
internal cash corners



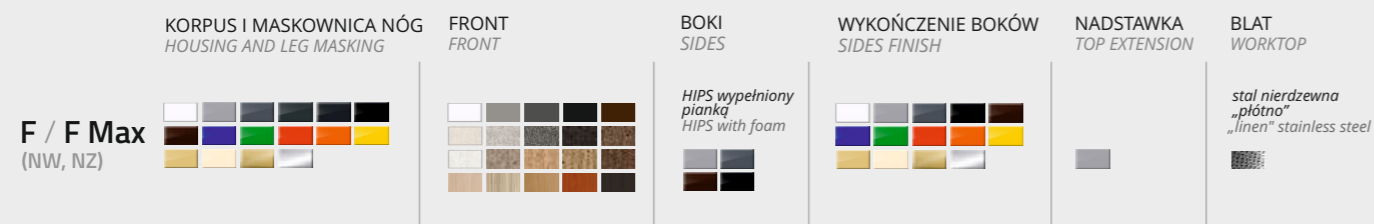
model F/NZ  
lady kasowe narożne zewnętrzne  
external cash corners



# F


Konfiguracje w standardzie:  
Standard configurations:

**Model F / F Max**  
(NW, NZ)



Dostępne warianty dekorów - standardowe i za dopłatą  
Available variants of decors - standard and for an extra charge

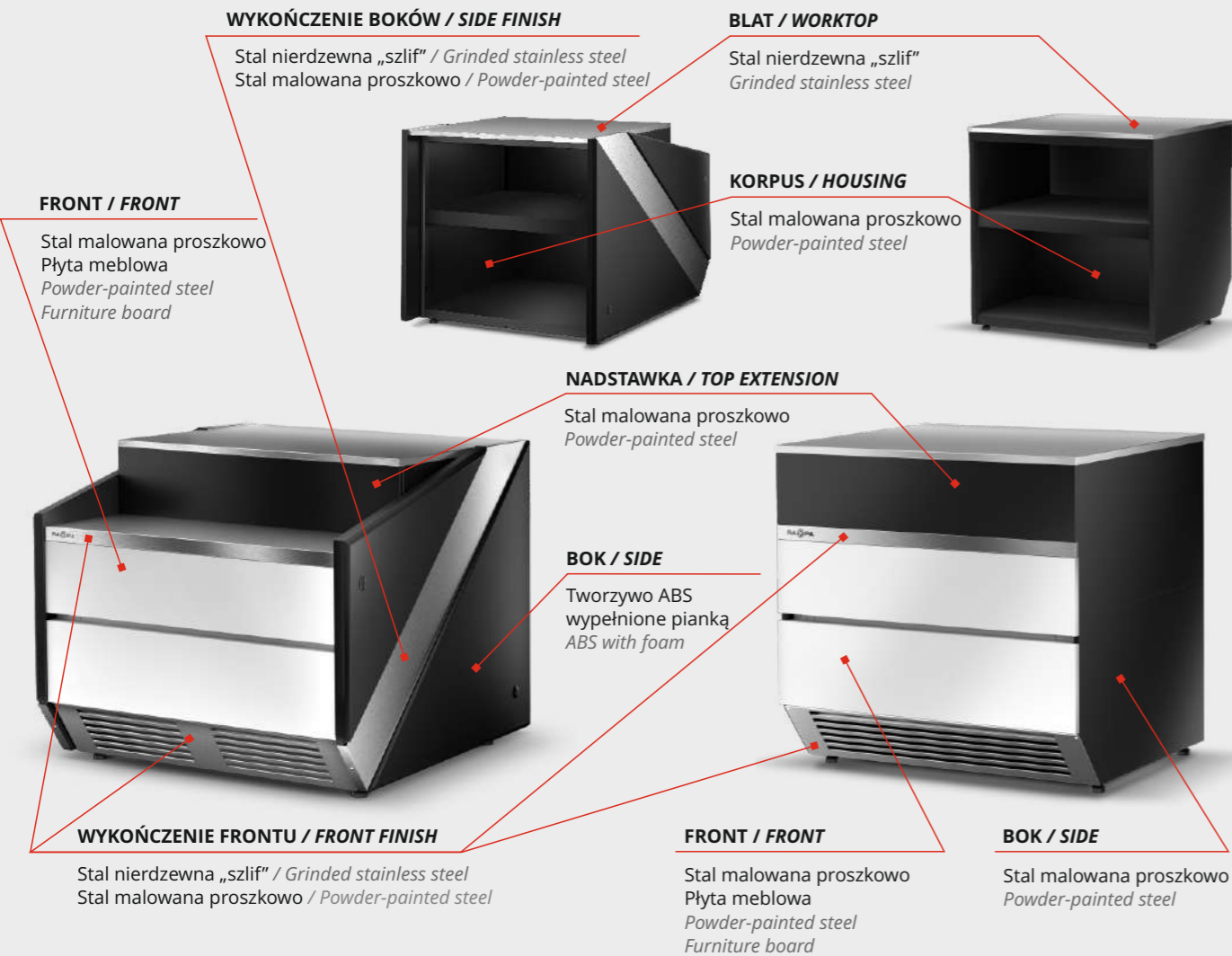
**Płyta meblowa - dekory**  
Furniture board - decors



# LADY KASOWE *Neutral cash counters*

Konfiguruj na stronie [www.rapa.pl](http://www.rapa.pl)

Configure online [www.rapa.pl](http://www.rapa.pl)



model SiX  
lady kasowe proste  
straight cash counters



model SiX/X  
lady kasowe proste  
straight cash counters



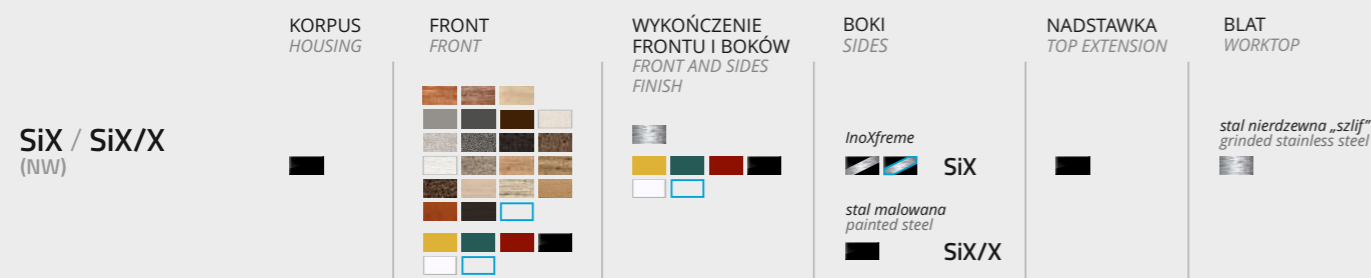
model SiX/NW  
lady kasowe narożne wewnętrzne  
internal cash corners



# SiX

Konfiguracje w standardzie:  
Standard configurations:

Model SiX / SiX/X  
(NW)



Dostępne warianty kolorów i materiałów - standardowe i za dopłatą  
Available variants of colours and materials - standard and for an extra charge

# SiX

**Stal malowana proszkowo - front, wykończenie frontu i boków**  
Powder-painted steel  
- front, front and sides finish



**RAL 9003**  
BIAŁY SYGNAŁOWY - POŁYSK  
SIGNAL WHITE - GLOSS



**RAL 1005**  
MIODOWO - PIASKOWY - POŁYSK  
HONEY YELLOW - GLOSS



**RAL 3003**  
RUBINOWY - POŁYSK  
RUBY RED - GLOSS



**RAL 9005**  
CZARNY GŁĘBOKI - POŁYSK  
JET BLACK - GLOSS



**RAL 6004**  
ZIELONY NIEBIESKI - POŁYSK  
BLUE GREEN - GLOSS



**INDYWIDUALNY RAL**  
INDIVIDUAL RAL

**Stal malowana proszkowo - tył**  
Powder-painted steel  
- back



**RAL 9005**  
CZARNY GŁĘBOKI - PÓŁMAT  
JET BLACK - SEMI-MAT

**Stal nierdzewna - wykończenie frontu**  
Stainless steel - front finish



**SZLIF**  
GRINDED

**Tworzywo ABS wypełnione pianką i stal nierdzewna - stylistyka inoXframe**  
ABS with foam and stainless steel - inoXframe design



**CZARNY**  
BLACK

**STAL NIERDZEWNA „SZLIF”**  
GRINDED STAINLESS STEEL



**CZARNY**  
BLACK

**STAL MALOWANA PROSZKOWO**  
POWDER-PAINTED STEEL - INDIVIDUAL RAL

**Stal nierdzewna - blat**  
Stainless steel - worktop



**SZLIF**  
GRINDED



**PŁÓTNO**  
LINEN

**Granit - blat**  
Granite - worktop



**G 603**  
NEW BIANCO CRYSTAL

# LADY KASOWE *Neutral cash counters*

Konfiguruj na stronie [www.rapa.pl](http://www.rapa.pl)

Configure online [www.rapa.pl](http://www.rapa.pl)



model SiX  
lady kasowe proste  
*straight cash counters*



model SiX/X  
lady kasowe proste  
*straight cash counters*



model SiX/NW  
lady kasowe narożne wewnętrzne  
*internal cash corners*



# SiX

Konfiguracje w standardzie:  
*Standard configurations:*

Model SiX / SiX/X  
(NW)

SiX / SiX/X (NW)	KORPUS HOUSING	FRONT FRONT	WYKOŃCZENIE FRONTU I BOKÓW FRONT AND SIDES FINISH	BOKI SIDES	NADSTAWKA TOP EXTENSION	BLAT WORKTOP
				Inoxfreme SiX stal malowana powder-painted steel SiX/X		stal nierdzewna „szlif” grinded stainless steel 

## Dostępne warianty dekorów

Available variants of decors

# SiX

## Płyta meblowa - dekory

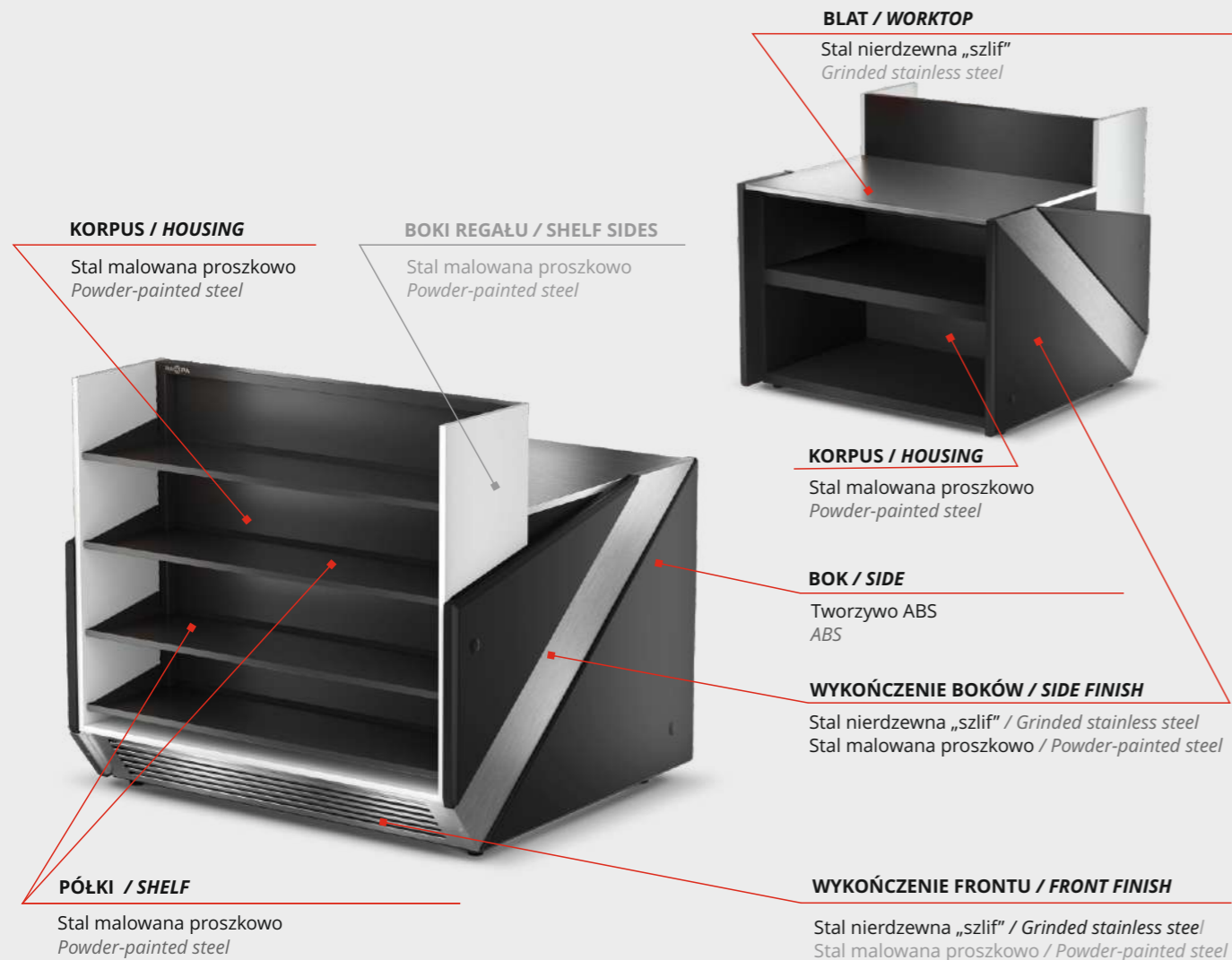
Furniture board - decors

<b>S016</b> YOSEMITE	<b>H3154</b> DĄB CHARLESTON / CHARLESTONE OAK	<b>H3170 St12</b> DĄB KENDAL NATURALNY / NATURAL KENDAL OAK	
<b>U12115</b> SZARA PLATYNYNOWA / PLATINE GREY	<b>0162 PE</b> GRAPHITE GREY	<b>0182 BS</b> DARK BROWN	<b>K349 RT</b> SILK FLOW
<b>K350 RT</b> CONCRETE FLOW	<b>K352 RT</b> IRON FLOW	<b>K353 RT</b> CHARCOAL FLOW	<b>K351 RT</b> RUSTY FLOW
<b>8508 SN</b> WHITE NORTH WOOD	<b>K105 PW</b> RAW ENDGRAIN OAK	<b>K003 PW</b> GOLD CRAFT OAK	<b>K365 PW</b> COAST EVOKE OAK
<b>K090 PW</b> BRONZE EXPRESSIVE OAK	<b>8622 PR</b> MILK OAK	<b>8995 SN</b> COCO BOLO	<b>0381 PR</b> BAVARIA BEECH
<b>1937 PR</b> CALVADOS	<b>9763 BS</b> LOUISIANA WENGE	<b>PŁYTA INDYWIDUALNA</b> INDIVIDUAL BOARD	

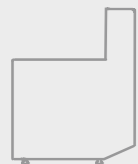
# LADY KASOWE *Neutral cash counters*

Konfiguruj na stronie [www.rapa.pl](http://www.rapa.pl)

Configure online [www.rapa.pl](http://www.rapa.pl)




model SiX IMPULS  
lady kasowe proste  
straight cash counters



# SIX IMPULS

Konfiguracje w standardzie:  
Standard configurations:

Model SiX IMPULS



Dostępne warianty kolorów i materiałów - standardowe i za dopłatą  
Available variants of colours and materials - standard and for an extra charge

# SIX IMPULS

**Stal malowana proszkowo**  
- wnętrze regału, tył  
*Powder-painted steel*  
- inside of shelving, back



**RAL 9005**

CZARNY GŁĘBOKI - PÓLMAT  
JET BLACK - SEMI-MAT

**Stal nierdzewna - wykończenie frontu**  
*Stainless steel - front finish*



**SZLIF**

GRINDED

**Tworzywo ABS wypełnione pianką i stal nierdzewna - stylizyka inoXframe**  
*ABS with foam and stainless steel - inoXframe design*



**CZARNY**

BLACK

**STAL NIERDZEWNA „SZLIF”**

GRINDED STAINLESS STEEL



**CZARNY**

BLACK

**STAL MALOWANA PROSZKOWO**

POWDER-PAINTED STEEL - INDIVIDUAL RAL

**Stal nierdzewna - blat**  
*Stainless steel - worktop*



**SZLIF**

GRINDED



**PLÓTNO**

LINEN

**Granit - blat**  
*Granite - worktop*



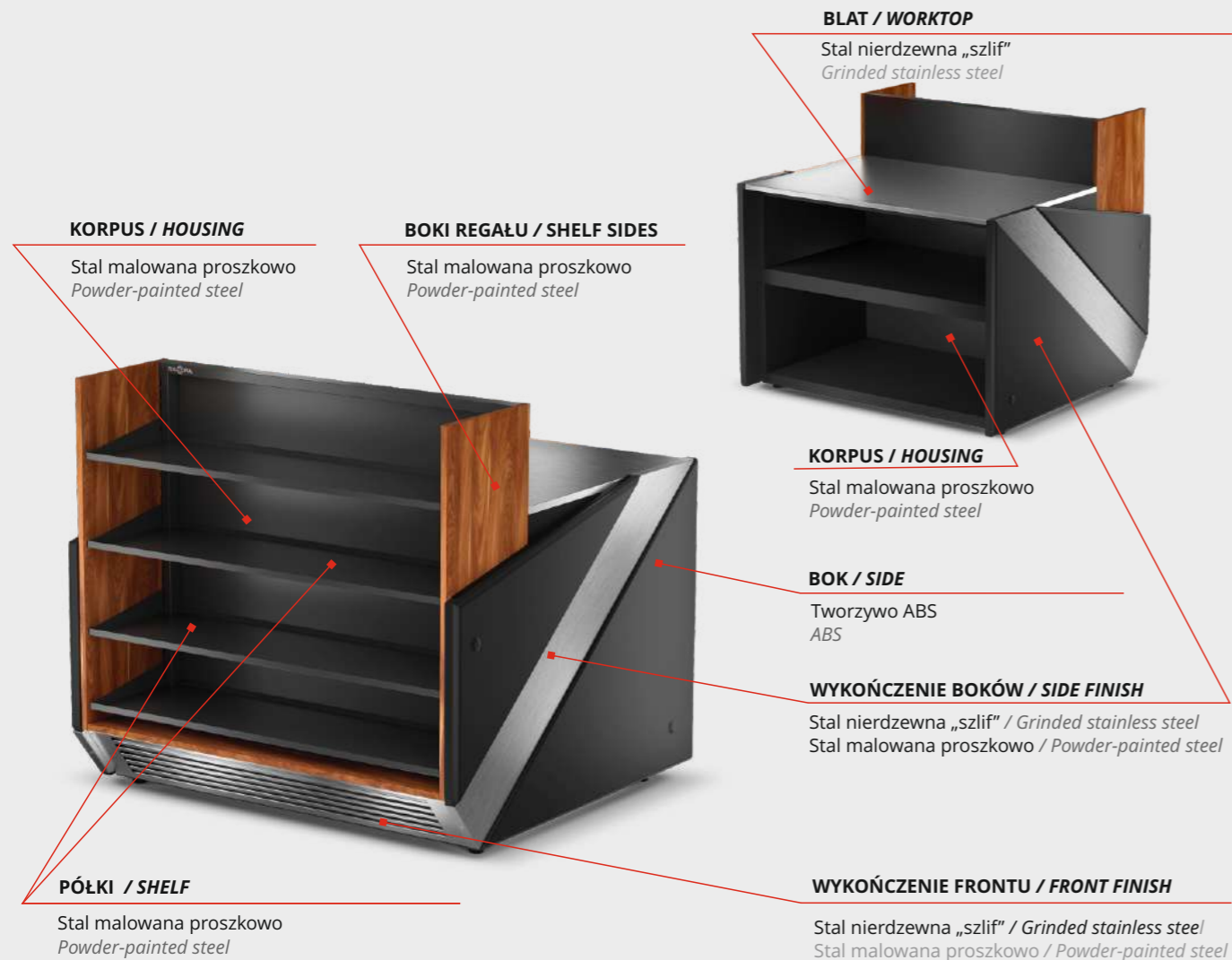
**G 603**

NEW BIANCO CRYSTAL

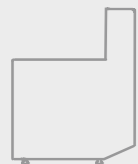
# LADY KASOWE *Neutral cash counters*

Konfiguruj na stronie [www.rapa.pl](http://www.rapa.pl)

Configure online [www.rapa.pl](http://www.rapa.pl)




model Six IMPULS  
lady kasowe proste  
straight cash counters



# SIX IMPULS

Konfiguracje w standardzie:  
Standard configurations:

Model Six IMPULS



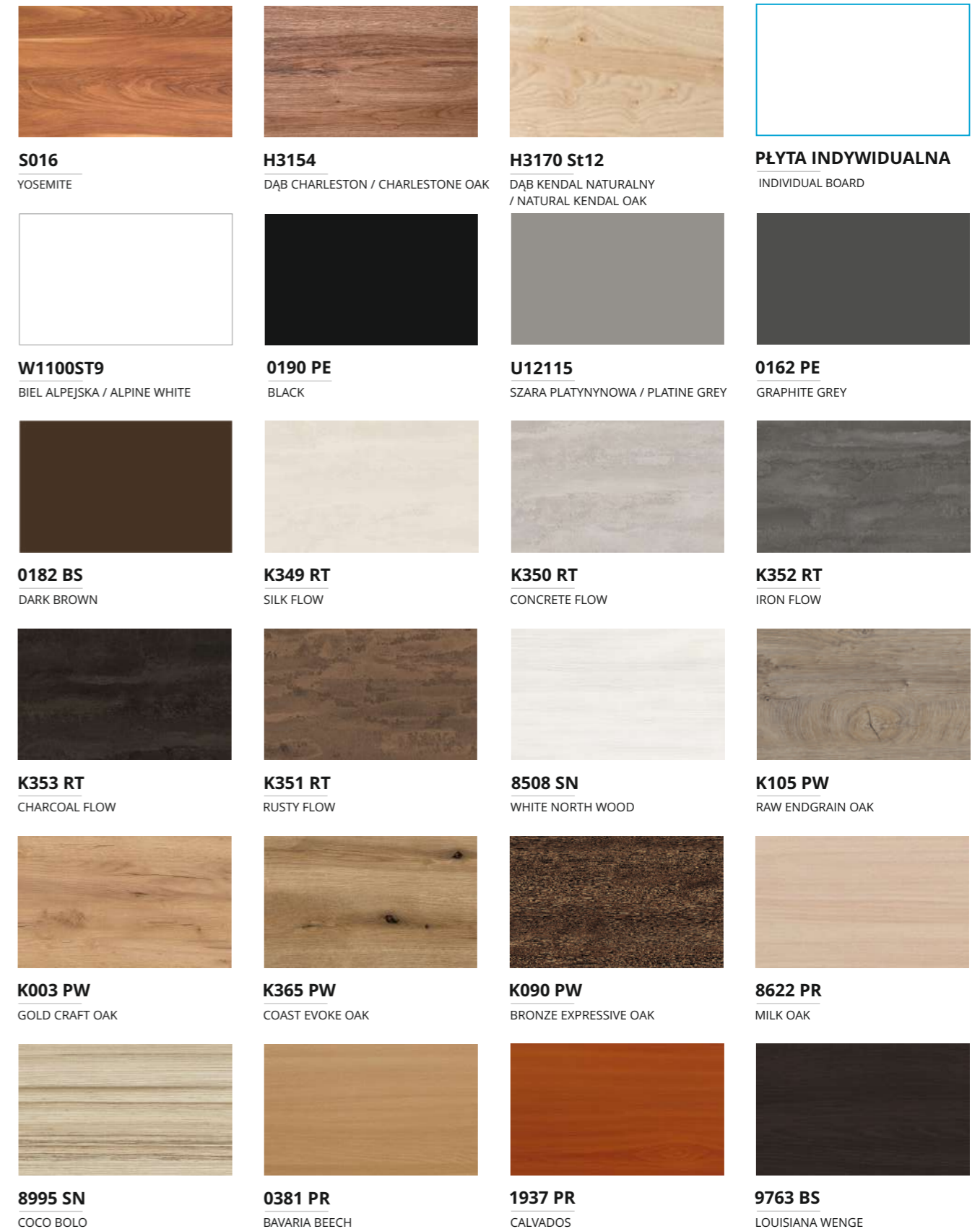
## Dostępne warianty dekorów

Available variants of decors

### Płyta meblowa - dekory

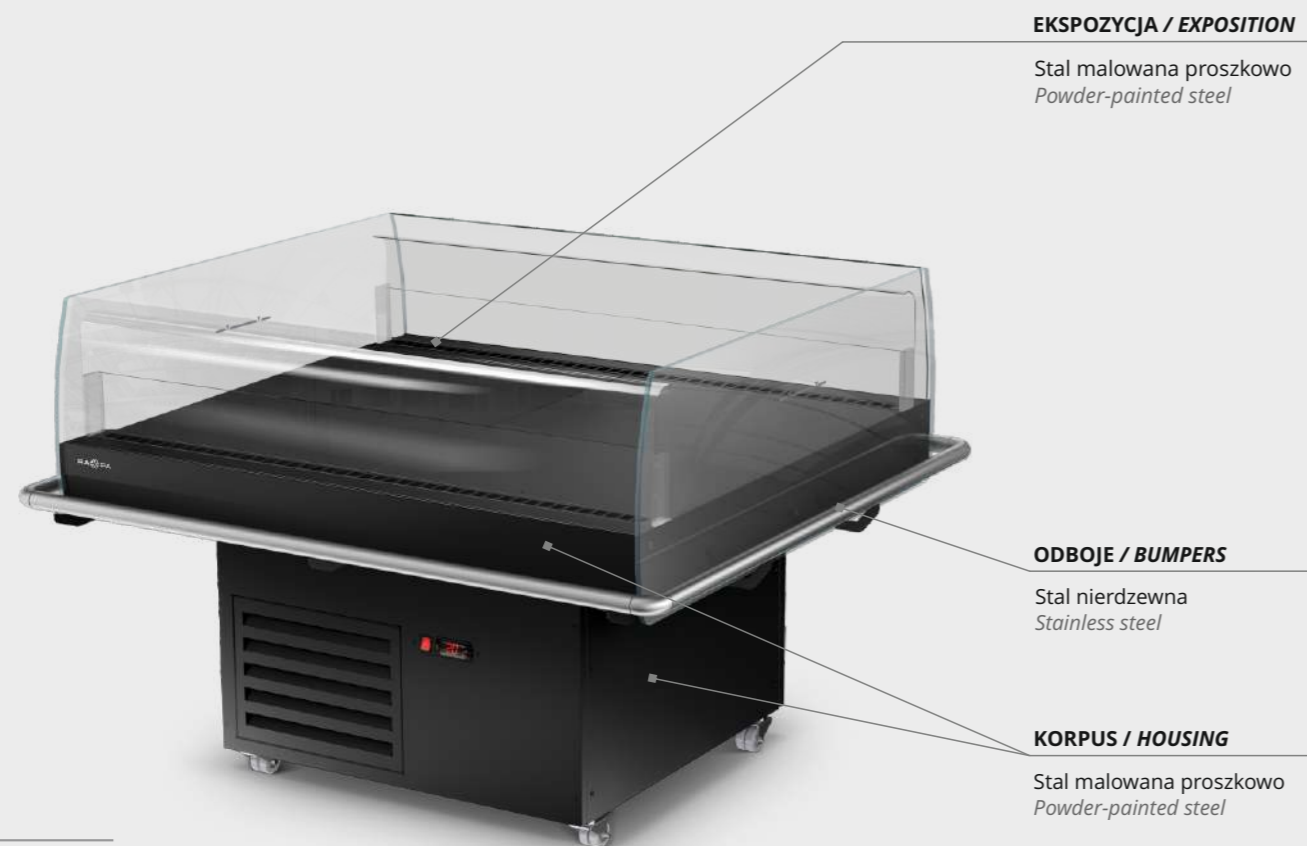
Furniture board - decors

# SIX IMPULS



# WYSPY CHŁODNICZE *Refrigerated islands*

Konfiguruj na stronie [www.rapa.pl](http://www.rapa.pl)  
Configure online [www.rapa.pl](http://www.rapa.pl)



#### EKSPZYCJA / EXPOSITION

Stal malowana proszkowo  
Powder-painted steel

#### ODBOJE / BUMPERS

Stal nierdzewna  
Stainless steel

#### KORPUS / HOUSING

Stal malowana proszkowo  
Powder-painted steel

model WB1



# WB1

Konfiguracje w standardzie:  
Standard configurations:

Model WB1

KORPUS  
HOUSING

EKSPZYCJA  
EXPOSITION



Wb1

Dostępne warianty kolorów i materiałów - standardowe i za dopłatą  
Available variants of colours and materials - standard and for an extra charge

# WB1

## Stal malowana proszkowo Powder-painted steel



#### RAL 9003

BIAŁY SYGNAŁOWY - POŁYSK  
SIGNAL WHITE - GLOSS



#### RAL 7004

SZARY SYGNAŁOWY - POŁYSK  
SIGNAL GREY - GLOSS



#### RAL 7015

SZARY ŁUPEK - POŁYSK  
SLATE GREY - GLOSS



#### RAL 9005

CZARNY GŁĘBOKI - POŁYSK lub PÓŁMAT  
JET BLACK - GLOSS or SEMI-MAT



#### RAL 5002

ULTRAMARYNA - POŁYSK  
ULTRAMARINE BLUE - GLOSS



#### RAL 6017

ZIELONY MAJOWY - POŁYSK  
MAY GREEN - GLOSS



#### RAL 3020

CZERWIEŃ KUBAŃSKA - POŁYSK  
TRAFFIC RED - GLOSS



#### RAL 1021

ŻÓŁTY KADMOWY - POŁYSK  
RAPE YELLOW - GLOSS



#### RAL 8016

BRAZOWY MAHONIOWY - POŁYSK  
MAHOGANY BROWN - GLOSS

## Stal nierdzewna Stainless steel



#### SZLIF

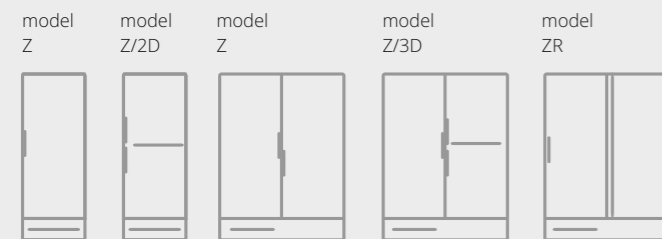
GRINDED

# SZAFY CHŁODNICZE *Upright refrigerated cabinets*

zapleczone z agregatem dolnym / standardowe i z serii ecoline  
*storage with bottom mounted unit / standard and ecoline series*

**Konfiguruj na stronie [www.rapa.pl](http://www.rapa.pl)**

*Configure online [www.rapa.pl](http://www.rapa.pl)*



Konfiguracje w standardzie:  
*Standard configurations:*


Z standard  
 Z/2D standard  
 Z/3D standard  
 ZR standard

KORPUS  
 HOUSING



Z *ecoline*  
 Z/2D *ecoline*  
 Z/3D *ecoline*  
 ZR *ecoline*

KORPUS  
 HOUSING



ŚCIANKI  
 WNĘTRZA  
 INTERIOR  
 WALLS



DNO  
 BOTTOM



RAMY  
 DRZWI  
 DOOR  
 FRAMES



**Model Z / Z/2D / Z/3D / ZR**

# Z...

Dostępne warianty kolorów i materiałów - standardowe i za dopłatą  
*Available variants of colours and materials - standard and for an extra charge*

# Z...

## Stal malowana proszkowo

*Powder-painted steel*



**RAL 9003**  
 BIAŁY SYGNAŁOWY - POŁYSK  
 SIGNAL WHITE - GLOSS



**RAL 7004**  
 SZARY SYGNAŁOWY - POŁYSK  
 SIGNAL GREY - GLOSS



**RAL 7015**  
 SZARY ŁUPEK - POŁYSK  
 SLATE GREY - GLOSS



**RAL 7016**  
 SZARY ANTRACYTOWY - POŁYSK  
 ANTHRACITE GREY - GLOSS



**RAL 7021**  
 SZARY CZARNY - MAT  
 BLACK GREY - MAT



**RAL 9005**  
 CZARNY GŁĘBOKI - POŁYSK lub PÓŁMAT  
 JET BLACK - GLOSS or SEMI-MAT



**RAL 5002**  
 ULTRAMARYNA - POŁYSK  
 ULTRAMARINE BLUE - GLOSS



**RAL 6017**  
 ZIELONY MAJOWY - POŁYSK  
 MAY GREEN - GLOSS



**RAL 3020**  
 CZERWIŃ KUBAŃSKA - POŁYSK  
 TRAFFIC RED - GLOSS




**RAL 2004**  
 POMARAŃCZOWY - POŁYSK  
 PURE ORANGE - GLOSS



**RAL 1021**  
 ŻÓŁTY KADMOWY - POŁYSK  
 RAPE YELLOW - GLOSS



**RAL 1001**  
 BEŻOWY - POŁYSK  
 BEIGE - GLOSS



**RAL 1015**  
 KREMOWO-BEŻOWY - POŁYSK  
 LIGHT IVORY - GLOSS



**RAL 8016**  
 BRAZOWY MAHONIOWY - POŁYSK  
 MAHOGANY BROWN - GLOSS



**1000/0019**  
 STARE ZŁOTO METALIK - POŁYSK  
 GOLD METALLIC - GLOSS



**RAL 9006**  
 SREBRNY ALUMINIOWY - POŁYSK  
 WHITE ALUMINIUM - GLOSS

## Błacha dekoracyjna aluminiowa - ścianki wnętrza

*Decorative aluminum sheet - interior walls*



**STUCCO**  
 STUCCO

## Stal nierdzewna - ścianki wnętrza

*Stainless steel - interior walls*



**LUSTRO**  
 MIRROR

## Stal nierdzewna - dno

*Stainless steel - bottom*



**LUSTRO**  
 MIRROR

## Stal nierdzewna - korpus

*Stainless steel - housing*



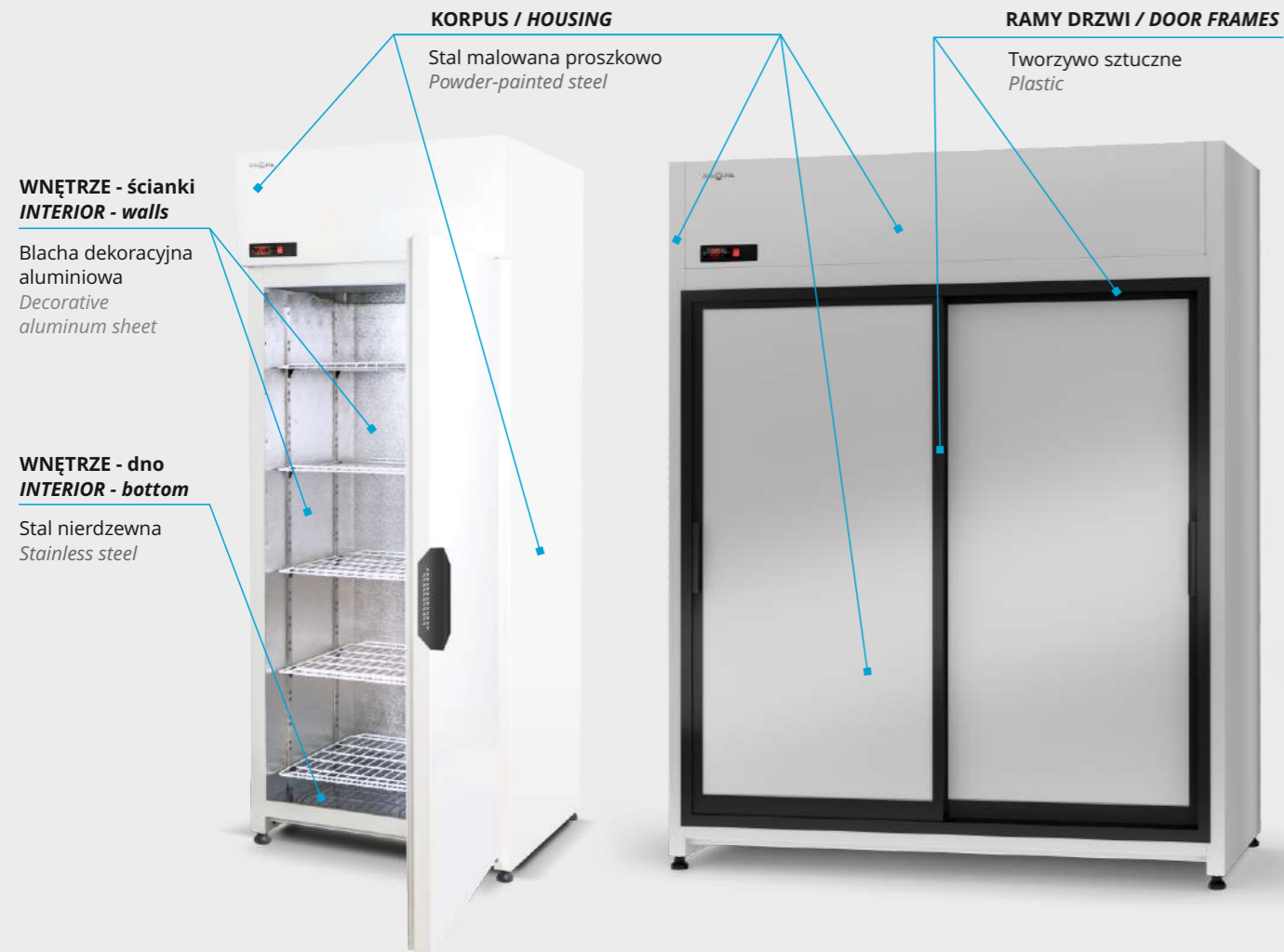
**SZLIF**  
 GRINDED

# SZAFY CHŁODNICZE *Upright refrigerated cabinets*

zapleczone z agregatem górnym / standardowe i z serii ecoline  
*storage with top mounted unit / standard and ecoline series*

**Konfiguruj na stronie [www.rapa.pl](http://www.rapa.pl)**

*Configure online [www.rapa.pl](http://www.rapa.pl)*



# Z.../AG

Konfiguracje w standardzie:  
*Standard configurations:*

**Model Z/AG / Z/2D/AG / Z/3D/AG / ZR/AG**

<p><b>KORPUS / HOUSING</b></p> <p>Z/AG standard          Z/AG/2D standard          Z/AG/3D standard          ZR/AG standard</p>	<p><b>KORPUS / HOUSING</b></p> <p>Z/AG ecoline          Z/AG/2D ecoline          Z/AG/3D ecoline          ZR/AG ecoline</p>	<p><b>ŚCIANKI WNĘTRZA / INTERIOR WALLS</b></p>	<p><b>DNO / BOTTOM</b></p>	<p><b>RAMY DRZWI / DOOR FRAMES</b></p> <p>model ZR</p>
---	---	--	----------------------------	--

Dostępne warianty kolorów i materiałów - standardowe i za dopłatą  
*Available variants of colours and materials - standard and for an extra charge*

# Z.../AG

## Stal malowana proszkowo

*Powder-painted steel*

<p><b>RAL 9003</b>          BIAŁY SYGNAŁOWY - POŁYSK          SIGNAL WHITE - GLOSS</p>	<p><b>RAL 7004</b>          SZARY SYGNAŁOWY - POŁYSK          SIGNAL GREY - GLOSS</p>	<p><b>RAL 7015</b>          SZARY ŁUPEK - POŁYSK          SLATE GREY - GLOSS</p>	<p><b>RAL 7016</b>          SZARY ANTRACYTOWY - POŁYSK          ANTHRACITE GREY - GLOSS</p>
<p><b>RAL 7021</b>          SZARY CZARNY - MAT          BLACK GREY - MAT</p>	<p><b>RAL 9005</b>          CZARNY GŁĘBOKI - POŁYSK lub PÓŁMAT          JET BLACK - GLOSS or SEMI-MAT</p>	<p><b>RAL 5002</b>          ULTRAMARYNA - POŁYSK          ULTRAMARINE BLUE - GLOSS</p>	<p><b>RAL 6017</b>          ZIELONY MAJOWY - POŁYSK          MAY GREEN - GLOSS</p>
<p><b>RAL 3020</b>          CZERWIŃ KUBAŃSKA - POŁYSK          TRAFFIC RED - GLOSS</p>	<p><b>RAL 2004</b>          POMARAŃCZOWY - POŁYSK          PURE ORANGE - GLOSS</p>	<p><b>RAL 1021</b>          ŻÓŁTY KADMOWY - POŁYSK          RAPE YELLOW - GLOSS</p>	<p><b>RAL 1001</b>          BEŻOWY - POŁYSK          BEIGE - GLOSS</p>
<p><b>RAL 1015</b>          KREMOWO-BEŻOWY - POŁYSK          LIGHT IVORY - GLOSS</p>	<p><b>RAL 8016</b>          BRAZOWY MAHONIOWY - POŁYSK          MAHOGANY BROWN - GLOSS</p>	<p><b>1000/0019</b>          STARE ZŁOTO METALIK - POŁYSK          GOLD METALLIC - GLOSS</p>	<p><b>RAL 9006</b>          SREBRNY ALUMINIOWY - POŁYSK          WHITE ALUMINIUM - GLOSS</p>

## Błacha dekoracyjna aluminiowa - ścianki wnętrza

*Decorative aluminum sheet - interior walls*



**STUCCO**  
 STUCCO

## Stal nierdzewna - ścianki wnętrza

*Stainless steel - interior walls*



**LUSTRO**  
 MIRROR

## Stal nierdzewna - dno

*Stainless steel - bottom*



**LUSTRO**  
 MIRROR

## Stal nierdzewna - korpus

*Stainless steel - housing*



**SZLIF**  
 GRINDED



# SZAFY CHŁODNICZE *Upright refrigerated cabinets*

specjalistyczne z agregatem górnym  
*specialized with top mounted unit*

[Konfiguruj na stronie www.rapa.pl](http://www.rapa.pl)

*Configure online www.rapa.pl*



model  
CARGO



# CARGO

Konfiguracje w standardzie:  
*Standard configurations:*

Model CARGO

	KORPUS HOUSING	PODSTAWA BASE	WNĘTRZE KOMORY THE INTERIOR OF THE CHAMBER	DNO BOTTOM	PODEST PLATFORM
CARGO					

Dostępne warianty kolorów i materiałów

*Available variants of colours and materials*

# CARGO

**Stal powlekana**

*Coated steel*

**RAL 7016**

SZARY ANTRACYTOWY  
*ANTHRACITE GREY*

**Blacha dekoracyjna aluminiowa**  
**- wnętrze komory: ścianki boczne**

*Decorative aluminum sheet*  
*- the interior of the chamber:*  
*side walls*

**STUCCO**

*STUCCO*

**Stal nierdzewna**  
**- wnętrze komory: podstawa,**  
**ścianka tylna, podest**

*Stainless steel*  
*- the interior of the chamber:*  
*base, rear wall, platform*

**SZLIF**

*GRINDED*


# SZAFY CHŁODNICZE *Upright refrigerated cabinets*

jednostronnie przeszklone z agregatem dolnym / standardowe i z serii ecoline

single-sided glass with bottom mounted unit / standard and ecoline series

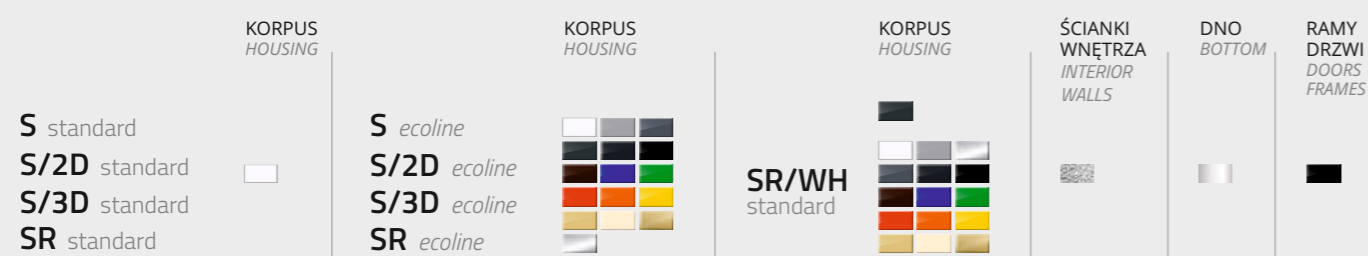
[Konfiguruj na stronie www.rapa.pl](http://www.rapa.pl)

Configure online [www.rapa.pl](http://www.rapa.pl)



Konfiguracje w standardzie:  
Standard configurations:

Model S / S/2D / S/3D / SR / SR/WH




Dostępne warianty kolorów i materiałów - standardowe i za dopłatą  
Available variants of colours and materials - standard and for an extra charge

## Stal malowana proszkowo Powder-painted steel



## Blacha dekoracyjna aluminiowa - ścianki wnętrza Decorative aluminum sheet - interior walls




## Stal nierdzewna - ścianki wnętrza Stainless steel - interior walls



## Stal nierdzewna - dno Stainless steel - bottom



## Stal nierdzewna - korpus Stainless steel - housing



S...

S...


# SZAFY CHŁODNICZE *Upright refrigerated cabinets*

jednostronnie przeszklone z agregatem górnym / standardowe i z serii ecoline

single-sided glass with top mounted unit / standard and ecoline series

[Konfiguruj na stronie www.rapa.pl](http://www.rapa.pl)

Configure online [www.rapa.pl](http://www.rapa.pl)



# S.../AG

Konfiguracje w standardzie:  
Standard configurations:

Model S/AG / S/AG/2D / S/AG/3D / SR/AG

<p><b>S/AG</b> standard</p> <p><b>S/AG/2D</b> standard</p> <p><b>S/AG/3D</b> standard</p> <p><b>SR/AG</b> standard</p>	<p><b>KORPUS MASKOWNICA NÓG</b> HOUSING LEG MASKING</p> <p><b>S/AG</b> ecoline</p> <p><b>S/AG/2D</b> ecoline</p> <p><b>S/AG/3D</b> ecoline</p> <p><b>SR/AG</b> ecoline</p>	<p><b>KORPUS MASKOWNICA NÓG</b> HOUSING LEG MASKING</p> <p><b>PLAFON PLAFOND</b></p> <p><b>ŚCIANKI WNĘTRZA</b> INTERIOR WALLS</p> <p><b>DNO BOTTOM</b></p> <p><b>RAMY DRZWI I PLAFONU</b> DOORS AND PLAFOND FRAMES</p>	<p>* BEZ PODŚWIETLENIA WITHOUT BACKLIGHT</p>
--	--	--	--

Dostępne warianty kolorów i materiałów - standardowe i za dopłatą  
Available variants of colours and materials - standard and for an extra charge

# S.../AG

## Stal malowana proszkowo Powder-painted steel

<p><b>RAL 9003</b> BIAŁY SYGNAŁOWY - POŁYSK SIGNAL WHITE - GLOSS</p>	<p><b>RAL 7004</b> SZARY SYGNAŁOWY - POŁYSK SIGNAL GREY - GLOSS</p>	<p><b>RAL 7015</b> SZARY ŁUPEK - POŁYSK SLATE GREY - GLOSS</p>	<p><b>RAL 7016</b> SZARY ANTRACYTOWY - POŁYSK ANTHRACITE GREY - GLOSS</p>
<p><b>RAL 7021</b> SZARY CZARNY - MAT BLACK GREY - MAT</p>	<p><b>RAL 9005</b> CZARNY GŁĘBOKI - POŁYSK lub PÓŁMAT JET BLACK - GLOSS or SEMI-MAT</p>	<p><b>RAL 5002</b> ULTRAMARYNA - POŁYSK ULTRAMARINE BLUE - GLOSS</p>	<p><b>RAL 6017</b> ZIELONY MAJOWY - POŁYSK MAY GREEN - GLOSS</p>
<p><b>RAL 3020</b> CZERWIŃ KUBAŃSKA - POŁYSK TRAFFIC RED - GLOSS</p>	<p><b>RAL 2004</b> POMARAŃCZOWY - POŁYSK PURE ORANGE - GLOSS</p>	<p><b>RAL 1021</b> ŻÓŁTY KADMOWY - POŁYSK RAPE YELLOW - GLOSS</p>	<p><b>RAL 1001</b> BEŻOWY - POŁYSK BEIGE - GLOSS</p>
<p><b>RAL 1015</b> KREMOWO-BEŻOWY - POŁYSK LIGHT IVORY - GLOSS</p>	<p><b>RAL 8016</b> BRAZOWY MAHONIOWY - POŁYSK MAHOGANY BROWN - GLOSS</p>	<p><b>1000/0019</b> STARE ZŁOTO METALIK - POŁYSK GOLD METALLIC - GLOSS</p>	<p><b>RAL 9006</b> SREBRNY ALUMINIOWY - POŁYSK WHITE ALUMINIUM - GLOSS</p>

## Tworzywo HIPS HIPS

<p><b>BIAŁY</b> WHITE</p>	<p><b>SZARY</b> GREY</p>	<p><b>CZARNY</b> BLACK</p>	<p><b>NIEBIESKI</b> BLUE</p>
<p><b>ZIELONY</b> GREEN</p>	<p><b>CZERWONY</b> RED</p>	<p><b>POMARAŃCZOWY</b> ORANGE</p>	<p><b>ŻÓŁTY</b> YELLOW</p>

## Blacha dekoracyjna alumiuniowa - ścianki wnętrza Decorative aluminum sheet - interior walls



**STUCCO**  
STUCCO

## Stal nierdzewna - dno Stainless steel - bottom



**LUSTRO**  
MIRROR

## Stal nierdzewna - ścianki wnętrza Stainless steel - interior walls



**LUSTRO**  
MIRROR

## Stal nierdzewna - korpus Stainless steel - housing



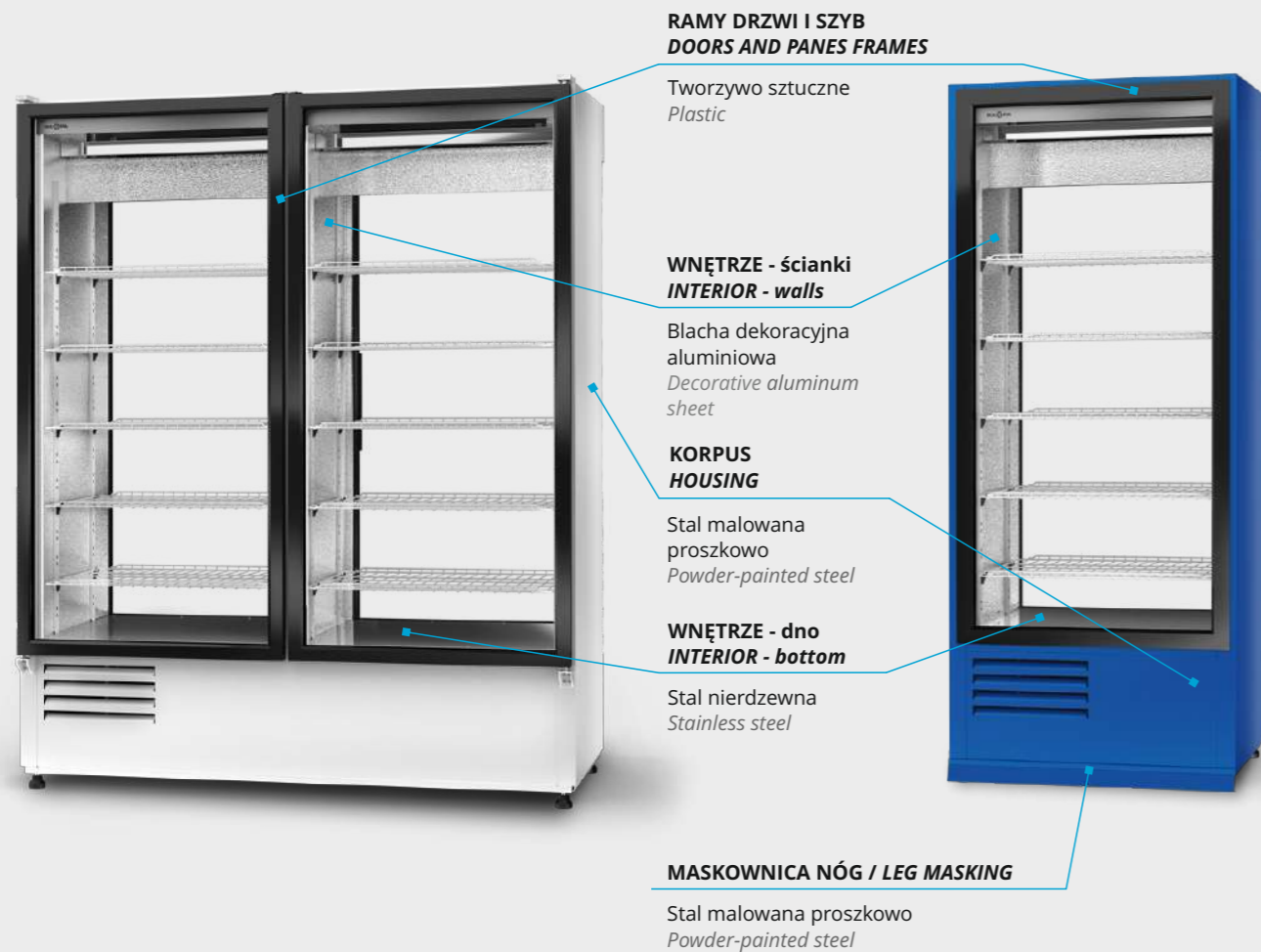
**SZLIF**  
GRINDED

# SZAFY CHŁODNICZE *Upright refrigerated cabinets*

dwustronnie przeszklone z agregatem dolnym / standardowe i z serii ecoline  
*double-sided glass with bottom mounted unit / standard and ecoline series*

[Konfiguruj na stronie www.rapa.pl](http://www.rapa.pl)

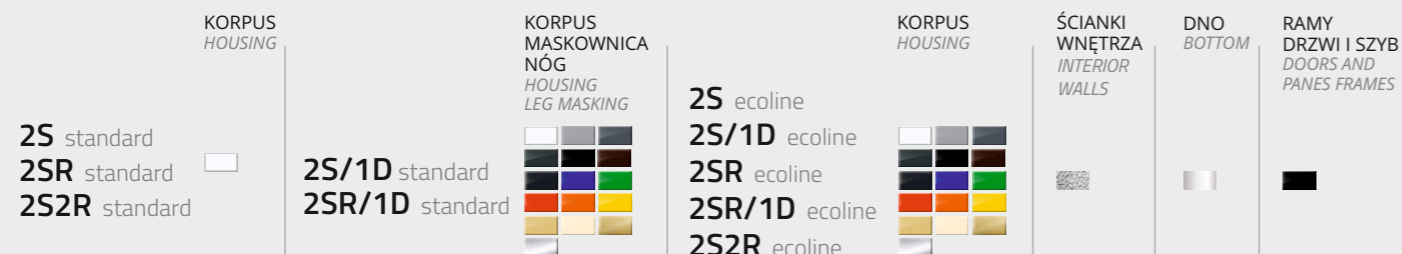
*Configure online www.rapa.pl*



# 2S...

Konfiguracje w standardzie:  
*Standard configurations:*

Model 2S / 2SR / 2S2R / 2S/1D / 2SR/1D



Dostępne warianty kolorów i materiałów - standardowe i za dopłatą  
*Available variants of colours and materials - standard and for an extra charge*

# 2S...

## Stal malowana proszkowo *Powder-painted steel*



## Blacha dekoracyjna aluminiowa - ścianki wnętrza *Decorative aluminum sheet - interior walls*



## Stal nierdzewna - ścianki wnętrza *Stainless steel - interior walls*



## Stal nierdzewna - dno *Stainless steel - bottom*



## Stal nierdzewna - korpus *Stainless steel - housing*



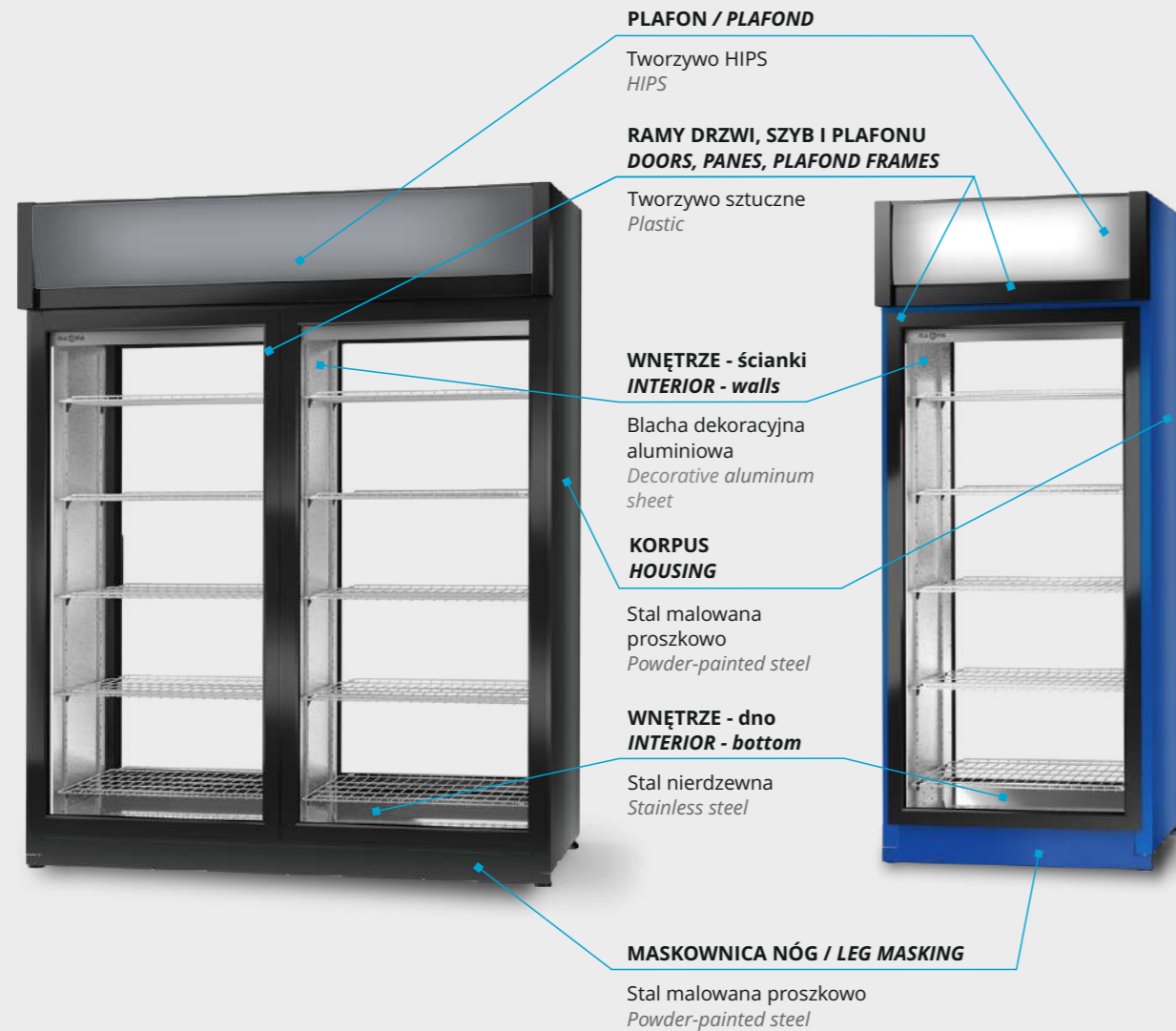
# SZAFY CHŁODNICZE *Upright refrigerated cabinets*

dwustronnie przeszklone z agregatem górnym / standardowe i z serii ecoline

*double-sided glass with top mounted unit / standard and ecoline series*

[Konfiguruj na stronie www.rapa.pl](http://www.rapa.pl)

*Configure online www.rapa.pl*



model 2S/AG/1D    model 2S/AG/1D, 2SR/AG/1D



# 2S.../AG

Konfiguracje w standardzie:  
*Standard configurations:*

Model S/AG/1D / 2SR/AG/1D

<p>2S/AG/1D standard 2SR/AG/1D standard</p>	<p>2S/AG/1D ecoline 2SR/AG/1D ecoline</p>	<p>KORPUS MASKOWNICA NÓG HOUSING LEG MASKING</p>	<p>KORPUS MASKOWNICA NÓG HOUSING LEG MASKING</p>	<p>PLAFON PLAFOND</p>	<p>ŚCIANKI WNĘTRZA INTERIOR WALLS</p>	<p>DNO BOTTOM</p>	<p>RAMY DRZWI SZYB I PLAFONÓW DOORS, PANES, PLAFONDS FRAMES</p>
---	---	--	--	-----------------------	---------------------------------------	-------------------	---

\* BEZ PODŚWIETLENIA WITHOUT BACKLIGHT

Dostępne warianty kolorów i materiałów - standardowe i za dopłatą  
*Available variants of colours and materials - standard and for an extra charge*

# 2S.../AG

## Stal malowana proszkowo *Powder-painted steel*

<p><b>RAL 9003</b> BIAŁY SYGNAŁOWY - POŁYSK <i>SIGNAL WHITE - GLOSS</i></p>	<p><b>RAL 7004</b> SZARY SYGNAŁOWY - POŁYSK <i>SIGNAL GREY - GLOSS</i></p>	<p><b>RAL 7015</b> SZARY ŁUPEK - POŁYSK <i>SLATE GREY - GLOSS</i></p>	<p><b>RAL 7016</b> SZARY ANTRACYTOWY - POŁYSK <i>ANTHRACITE GREY - GLOSS</i></p>
<p><b>RAL 7021</b> SZARY CZARNY - MAT <i>BLACK GREY - MAT</i></p>	<p><b>RAL 9005</b> CZARNY GŁĘBOKI - POŁYSK lub PÓŁMAT <i>JET BLACK - GLOSS or SEMI-MAT</i></p>	<p><b>RAL 5002</b> ULTRAMARYNA - POŁYSK <i>ULTRAMARINE BLUE - GLOSS</i></p>	<p><b>RAL 6017</b> ZIELONY MAJOWY - POŁYSK <i>MAY GREEN - GLOSS</i></p>
<p><b>RAL 3020</b> CZERWIŃ KUBAŃSKA - POŁYSK <i>TRAFFIC RED - GLOSS</i></p>	<p><b>RAL 2004</b> POMARAŃCZOWY - POŁYSK <i>PURE ORANGE - GLOSS</i></p>	<p><b>RAL 1021</b> ŻÓŁTY KADMOWY - POŁYSK <i>RAPE YELLOW - GLOSS</i></p>	<p><b>RAL 1001</b> BEŻOWY - POŁYSK <i>BEIGE - GLOSS</i></p>
<p><b>RAL 1015</b> KREMOWO-BEŻOWY - POŁYSK <i>LIGHT IVORY - GLOSS</i></p>	<p><b>RAL 8016</b> BRAZOWY MAHONIOWY - POŁYSK <i>MAHOGANY BROWN - GLOSS</i></p>	<p><b>1000/0019</b> STARE ZŁOTO METALIK - POŁYSK <i>GOLD METALLIC - GLOSS</i></p>	<p><b>RAL 9006</b> SREBRNY ALUMINIOWY - POŁYSK <i>WHITE ALUMINIUM - GLOSS</i></p>

## Tworzywo HIPS *HIPS*

<p><b>BIAŁY</b> <i>WHITE</i></p>	<p><b>SZARY</b> <i>GREY</i></p>	<p><b>CZARNY</b> <i>BLACK</i></p>	<p><b>NIEBIESKI</b> <i>BLUE</i></p>
<p><b>ZIELONY</b> <i>GREEN</i></p>	<p><b>CZERWONY</b> <i>RED</i></p>	<p><b>POMARAŃCZOWY</b> <i>ORANGE</i></p>	<p><b>ŻÓŁTY</b> <i>YELLOW</i></p>

## Błacha dekoracyjna aluminiowa - ścianki wnętrza *Decorative aluminum sheet - interior walls*



**STUCCO**  
*STUCCO*

## Stal nierdzewna - dno *Stainless steel - bottom*



**LUSTRO**  
*MIRROR*

## Stal nierdzewna - ścianki wnętrza *Stainless steel - interior walls*



**LUSTRO**  
*MIRROR*

## Stal nierdzewna - korpus *Stainless steel - housing*



**SZLIF**  
*GRINDED*

# SZAFY MROŹNICZE *Upright freezers*

zapleczone z agregatem górnym  
*storage with top mounted unit*

[Konfiguruj na stronie www.rapa.pl](http://www.rapa.pl)

*Configure online www.rapa.pl*

## KORPUS / HOUSING

Stal powlekana  
*Coated steel*



## WNĘTRZE KOMORY - ścianki wnętrza, dno *THE INTERIOR OF THE CHAMBER - interior walls, bottom*

Stal nierdzewna  
*Stainless steel*



# FAT/M

model  
FAT/M



Konfiguracje w standardzie:  
*Standard configurations:*

Model FAT/M

KORPUS  
*HOUSING*

WNĘTRZE  
KOMORY  
*THE INTERIOR  
OF THE CHAMBER*

DNO  
*BOTTOM*

FAT/M



Dostępne warianty kolorów i materiałów - standardowe i za dopłatą  
*Available variants of colours and materials - standard and for an extra charge*

# FAT/M

## Stal powlekana *Coated steel*



### RAL 9010

BIAŁY CZYSTY - PÓLMAT  
*PURE WHITE - SEMI-MAT*



### RAL 7016

SZARY ANTRACYTOWY - PÓLMAT  
*ANTHRACITE GREY - SEMI-MAT*

## Stal nierdzewna - ścianki wnętrza, dno

*Stainless steel  
- interior walls, bottom*



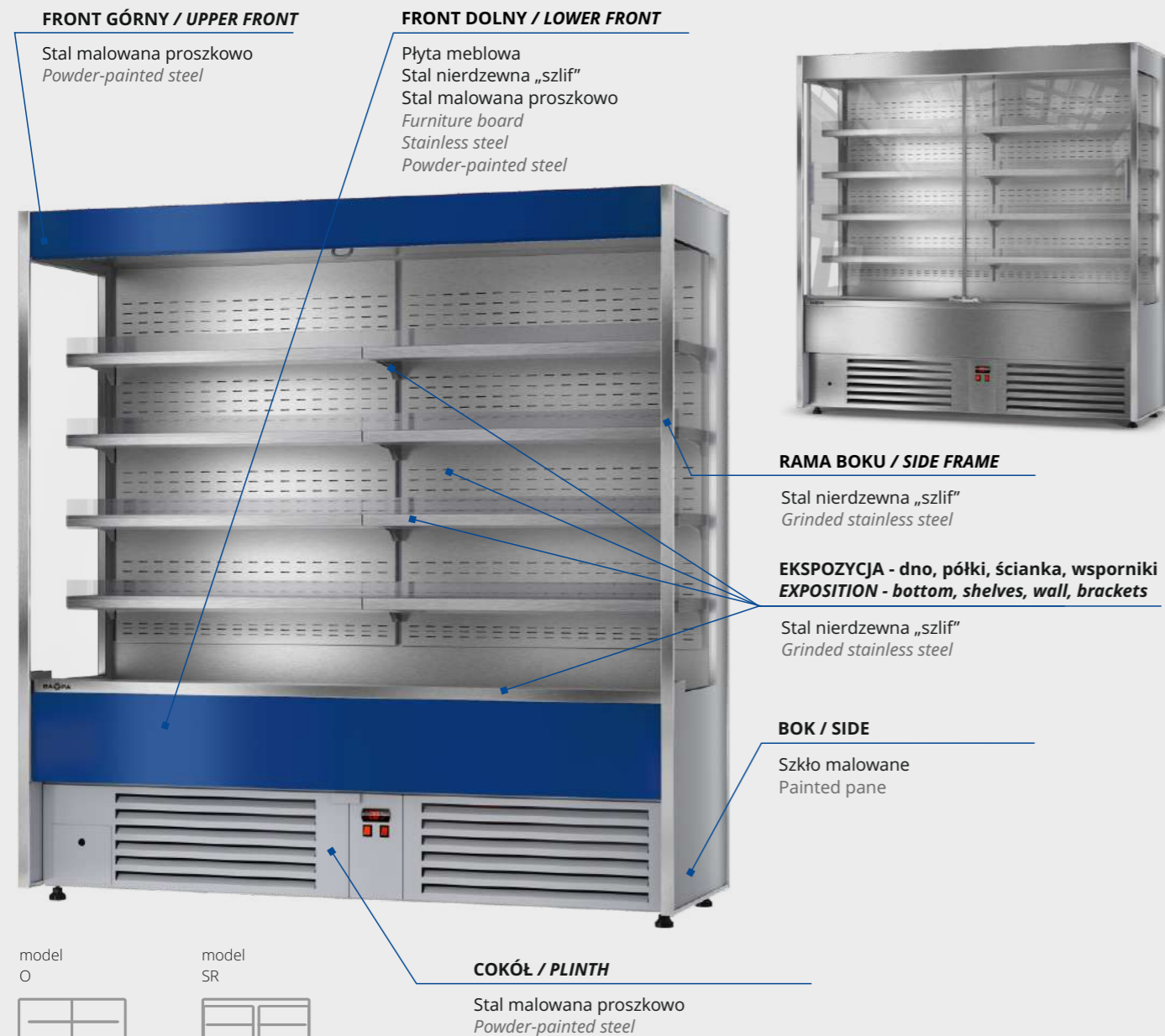
### LUSTRO

*MIRROR*

# REGAŁY CHŁODNICZE *Multideck refrigerated displays*

Konfiguruj na stronie [www.rapa.pl](http://www.rapa.pl)

Configure online [www.rapa.pl](http://www.rapa.pl)



# O/SR

Konfiguracje w standardzie:  
Standard configurations:



Model O / SR

Dostępne warianty kolorów i materiałów - standardowe i za dopłatą  
Available variants of colours and materials - standard and for an extra charge

# O/SR

## Stal malowana proszkowo

*Powder-painted steel*



## Szkło malowane - sitodruk

*Painted glass - screen printing*



## Stal nierdzewna

*Stainless steel*



**SZLIF**

GRINDED

# REGAŁY CHŁODNICZE *Multideck refrigerated displays*

Konfiguruj na stronie [www.rapa.pl](http://www.rapa.pl)

Configure online [www.rapa.pl](http://www.rapa.pl)



Konfiguracje w standardzie:  
*Standard configurations:*



## Dostępne warianty dekorów

Available variants of decors

### Płyta meblowa - dekory - front dolny

Furniture board - decors - lower front

O/SR



**S016**

YOSEMITE



**H3154**

DĄB CHARLESTON / CHARLESTONE OAK



**H3170 St12**

DĄB KENDAL NATURALNY / NATURAL KENDAL OAK



**U12115**

SZARA PLATYNYNOWA / PLATINE GREY



**0162 PE**

GRAPHITE GREY



**0182 BS**

DARK BROWN



**K349 RT**

SILK FLOW




**K350 RT**

CONCRETE FLOW



**K352 RT**

IRON FLOW



**K353 RT**

CHARCOAL FLOW



**K351 RT**

RUSTY FLOW



**8508 SN**

WHITE NORTH WOOD



**K105 PW**

RAW ENDGRAIN OAK



**K003 PW**

GOLD CRAFT OAK



**K365 PW**

COAST EVOKE OAK



**K090 PW**

BRONZE EXPRESSIVE OAK



**8622 PR**

MILK OAK



**8995 SN**

COCO BOLO



**0381 PR**

BAVARIA BEECH



**1937 PR**

CALVADOS



**9763 BS**

LOUISIANA WENGE



# REGAŁY CHŁODNICZE *Multideck refrigerated displays*

Konfiguruj na stronie [www.rapa.pl](http://www.rapa.pl)

Configure online [www.rapa.pl](http://www.rapa.pl)



**EKSPOZYCJA / EXPOSITION**

Stal malowana proszkowo  
Powder-painted steel

**KORPUS / HOUSING**

Stal malowana proszkowo  
Powder-painted steel

model  
POS-A



# POS-A


Konfiguracje w standardzie:

Standard configurations:

Model POS-A

KORPUS I EKSPZYCJA  
HOUSING AND EXPOSITION

POS-A



Dostępne warianty kolorów i materiałów - standardowe i za dopłatą  
Available variants of colours and materials - standard and for an extra charge

# POS-A

## Stal malowana proszkowo

*Powder-painted steel*



**RAL 9003**

BIAŁY SYGNAŁOWY - POŁYSK  
SIGNAL WHITE - GLOSS



**RAL 7004**

SZARY SYGNAŁOWY - POŁYSK  
SIGNAL GREY - GLOSS



**RAL 7015**

SZARY ŁUPEK - POŁYSK  
SLATE GREY - GLOSS



**RAL 7016**

SZARY ANTRACYTOWY - POŁYSK  
ANTHRACITE GREY - GLOSS



**RAL 7021**

SZARY CZARNY - MAT  
BLACK GREY - MAT



**RAL 9005**

CZARNY GŁĘBOKI - POŁYSK lub PÓŁMAT  
JET BLACK - GLOSS or SEMI-MAT



**RAL 5002**

ULTRAMARYNA - POŁYSK  
ULTRAMARINE BLUE - GLOSS



**RAL 6017**

ZIELONY MAJOWY - POŁYSK  
MAY GREEN - GLOSS



**RAL 3020**

CZERWIEŃ KUBAŃSKA - POŁYSK  
TRAFFIC RED - GLOSS



**RAL 2004**

POMARAŃCZOWY - POŁYSK  
PURE ORANGE - GLOSS



**RAL 1021**

ŻÓŁTY KADMOWY - POŁYSK  
RAPE YELLOW - GLOSS



**RAL 1001**

BEŻOWY - POŁYSK  
BEIGE - GLOSS



**RAL 1015**

KREMOWO-BEŻOWY - POŁYSK  
LIGHT IVORY - GLOSS



**RAL 8016**

BRAZOWY MAHONIOWY - POŁYSK  
MAHOGANY BROWN - GLOSS



**1000/0019**

STARE ZŁOTO METALIK - POŁYSK  
GOLD METALLIC - GLOSS



**RAL 9006**

SREBRNY ALUMINIOWY - POŁYSK  
WHITE ALUMINIUM - GLOSS

# ALTANY CHŁODNICZE NA KWIATY *Flower refrigerators*

Konfiguruj na stronie [www.rapa.pl](http://www.rapa.pl)

Configure online [www.rapa.pl](http://www.rapa.pl)

## KORPUS / HOUSING

Stal nierdzewna „szlif”  
Grinded stainless steel

## RAMY SZYB I DRZWI / DOORS AND PANES FRAMES

Tworzywo sztuczne  
Plastic



model AKM

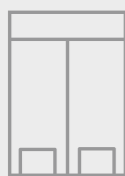
## PODESTY POD KWIATY FLOWER STOOLS

Stal nierdzewna „płótno”  
“Linen” stainless steel

## DNO BOTTOM

Stal nierdzewna „płótno”  
“Linen” stainless steel

model  
AK / AKM



# AK / AKM

Konfiguracje w standardzie:  
Standard configurations:

Model AK / AKM

KORPUS  
HOUSING

DNO  
BOTTOM

PODESTY POD KWIATY  
FLOWER STOOLS

AK



AKM

Dostępne warianty kolorów i materiałów - standardowe i za dopłatą  
Available variants of colours and materials - standard and for an extra charge

# AK / AKM

## Stal malowana proszkowo Powder-painted steel



**RAL 9003**  
BIAŁY SYGNAŁOWY - POŁYSK  
SIGNAL WHITE - GLOSS



**RAL 7004**  
SZARY SYGNAŁOWY - POŁYSK  
SIGNAL GREY - GLOSS



**RAL 7015**  
SZARY ŁUPEK - POŁYSK  
SLATE GREY - GLOSS



**RAL 7016**  
SZARY ANTRACYTOWY - POŁYSK  
ANTHRACITE GREY - GLOSS



**RAL 7021**  
SZARY CZARNY - MAT  
BLACK GREY - MAT



**RAL 9005**  
CZARNY GŁĘBOKI - POŁYSK lub PÓŁMAT  
JET BLACK - GLOSS or SEMI-MAT



**RAL 5002**  
ULTRAMARYNA - POŁYSK  
ULTRAMARINE BLUE - GLOSS



**RAL 6017**  
ZIELONY MAJOWY - POŁYSK  
MAY GREEN - GLOSS



**RAL 3020**  
CZERWIŃ KUBAŃSKA - POŁYSK  
TRAFFIC RED - GLOSS




**RAL 2004**  
POMARAŃCZOWY - POŁYSK  
PURE ORANGE - GLOSS



**RAL 1021**  
ŻÓŁTY KADMOWY - POŁYSK  
RAPE YELLOW - GLOSS



**RAL 1001**  
BEŻOWY - POŁYSK  
BEIGE - GLOSS



**RAL 1015**  
KREMOWO-BEŻOWY - POŁYSK  
LIGHT IVORY - GLOSS



**RAL 8016**  
BRAZOWY MAHONIOWY - POŁYSK  
MAHOGANY BROWN - GLOSS



**1000/0019**  
STARE ZŁOTO METALIK - POŁYSK  
GOLD METALLIC - GLOSS



**RAL 9006**  
SREBRNY ALUMINIOWY - POŁYSK  
WHITE ALUMINIUM - GLOSS

## Stal nierdzewna Stainless steel



**SZLIF**  
GRINDED




**PŁÓTNO**  
LINEN

# LADY CHŁODNICZE NA KWIATY *Refrigerated flower counters*

Konfiguruj na stronie [www.rapa.pl](http://www.rapa.pl)

Configure online [www.rapa.pl](http://www.rapa.pl)




# BK

Konfiguracje w standardzie:  
*Standard configurations:*

Model BK

BK

KORPUS  
HOUSING



Dostępne warianty kolorów i materiałów - standardowe i za dopłatą  
*Available variants of colours and materials - standard and for an extra charge*

# BK

## Stal malowana proszkowo *Powder-painted steel*



**RAL 9003**  
BIAŁY SYGNAŁOWY - POŁYSK  
SIGNAL WHITE - GLOSS



**RAL 7004**  
SZARY SYGNAŁOWY - POŁYSK  
SIGNAL GREY - GLOSS



**RAL 7015**  
SZARY ŁUPEK - POŁYSK  
SLATE GREY - GLOSS



**RAL 7016**  
SZARY ANTRACYTOWY - POŁYSK  
ANTHRACITE GREY - GLOSS



**RAL 7021**  
SZARY CZARNY - MAT  
BLACK GREY - MAT



**RAL 9005**  
CZARNY GŁĘBOKI - POŁYSK lub PÓŁMAT  
JET BLACK - GLOSS or SEMI-MAT



**RAL 5002**  
ULTRAMARYNA - POŁYSK  
ULTRAMARINE BLUE - GLOSS



**RAL 6017**  
ZIELONY MAJOWY - POŁYSK  
MAY GREEN - GLOSS



**RAL 3020**  
CZERWIŃ KUBAŃSKA - POŁYSK  
TRAFFIC RED - GLOSS



**RAL 2004**  
POMARAŃCZOWY - POŁYSK  
PURE ORANGE - GLOSS



**RAL 1021**  
ŻÓŁTY KADMOWY - POŁYSK  
RAPE YELLOW - GLOSS



**RAL 1001**  
BEŻOWY - POŁYSK  
BEIGE - GLOSS



**RAL 1015**  
KREMOWO-BEŻOWY - POŁYSK  
LIGHT IVORY - GLOSS



**RAL 8016**  
BRAZOWY MAHONIOWY - POŁYSK  
MAHOGANY BROWN - GLOSS



**1000/0019**  
STARE ZŁOTO METALIK - POŁYSK  
GOLD METALLIC - GLOSS



**RAL 9006**  
SREBRNY ALUMINIOWY - POŁYSK  
WHITE ALUMINIUM - GLOSS

## Stal kwasoodporna *Stainless steel*



**SUPER LUSTRO**  
SUPER MIRROR

# WITRYNY CUKIERNICZE *Confectionery display cases*

Konfiguruj na stronie [www.rapa.pl](http://www.rapa.pl)

Configure online [www.rapa.pl](http://www.rapa.pl)



model A  
szyba prosta  
glass pane straight



# A

Konfiguracje w standardzie:  
Standard configurations:


Model A

A


KORPUS  
HOUSING



FRONT  
FRONT



BOKI  
SIDES



DNO EKSPOZYCJI  
EXPOSITION BOTTOM  
LISTWA WYKOŃCZENIA  
FRONTU  
FRONT FINISH STRIP



Dostępne warianty kolorów i materiałów  
Available variants of colours and materials

# A

Stal malowana proszkowo  
Powder-painted steel



**RAL 9003**

BIAŁY SYGNAŁOWY - POŁYSK  
SIGNAL WHITE - GLOSS



**RAL 9005**

CZARNY GŁĘBOKI - POŁYSK  
JET BLACK - GLOSS



**1000/0019**

STARE ZŁOTO METALIK - POŁYSK  
GOLD METALLIC - GLOSS



**RAL 9006**

SREBRNY ALUMINIOWY - POŁYSK  
WHITE ALUMINIUM - GLOSS

Aluminium malowane proszkowo  
Powder-painted aluminum

Stal nierdzewna - dno ekspozycji  
Stainless steel - exposition bottom



**SZLIF**

GRINDED

Stal malowana proszkowo - dno ekspozycji  
Powder-painted steel - exposition bottom



**RAL 9003**

BIAŁY SYGNAŁOWY - POŁYSK  
SIGNAL WHITE - GLOSS



**RAL 9005**

CZARNY GŁĘBOKI - POŁYSK  
JET BLACK - GLOSS



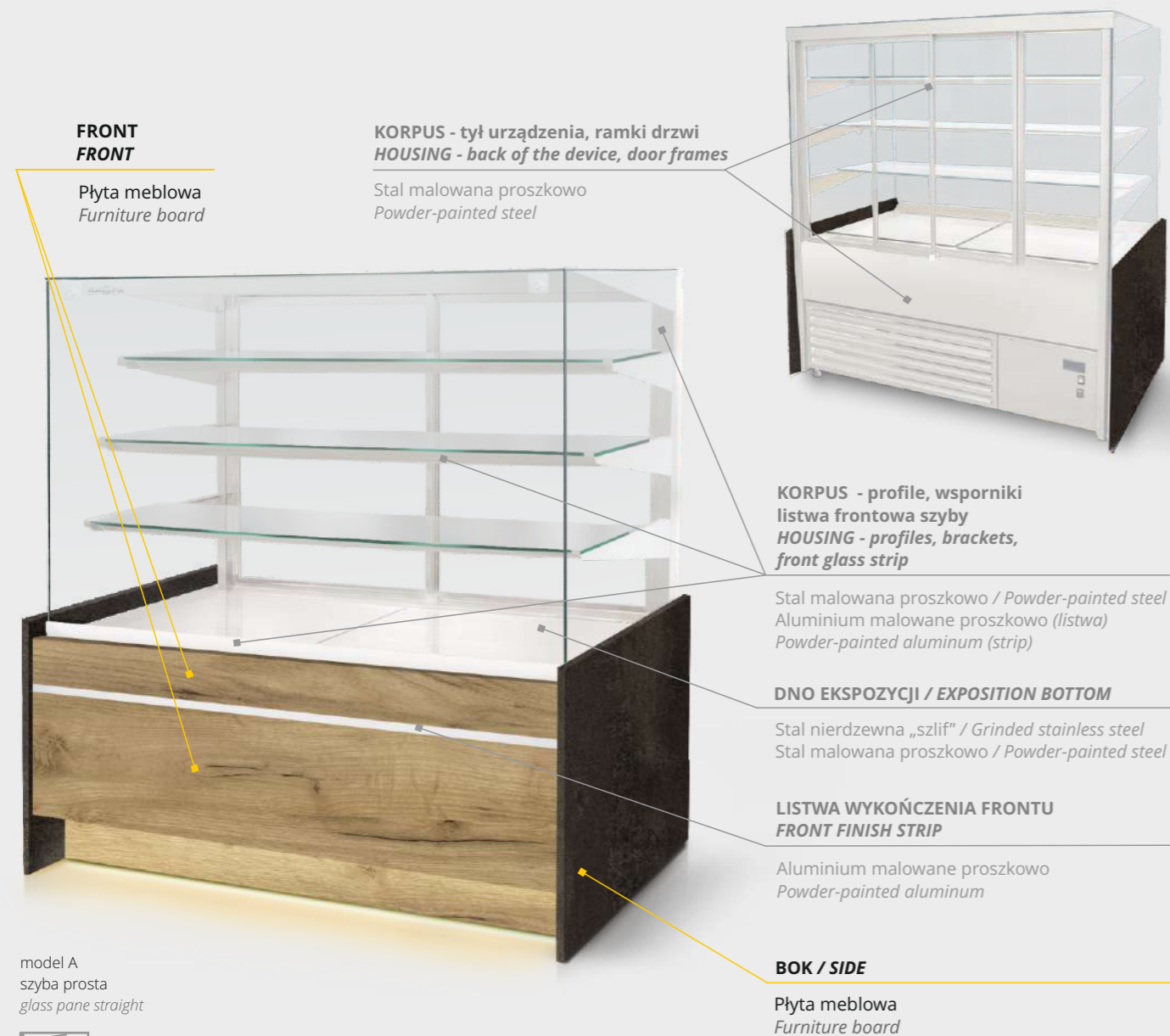
**1000/0019**

STARE ZŁOTO METALIK - POŁYSK  
GOLD METALLIC - GLOSS

# WITRYNY CUKIERNICZE *Confectionery display cases*

Konfiguruj na stronie [www.rapa.pl](http://www.rapa.pl)

Configure online [www.rapa.pl](http://www.rapa.pl)



# A

Konfiguracje w standardzie:  
*Standard configurations:*


**Model A**

A


**KORPUS**  
*HOUSING*



**FRONT**  
*FRONT*



**BOKI**  
*SIDES*



**DNO EKSPozyCJI**  
*EXPOSITION BOTTOM*  
**LISTWA WYKOŃCZENIA FRONTU**  
*FRONT FINISH STRIP*




## Dostępne warianty dekorów

*Available variants of decors*

### Płyta meblowa - dekory

*Furniture board - decors*

# A



**W1100ST9**

BIEL ALPEJSKA / ALPINE WHITE



**U12115**

SZARA PLATYNYNOWA / PLATINE GREY



**O162 PE**

GRAPHITE GREY



**O190 PE**

BLACK



**O182 BS**

DARK BROWN



**K349 RT**

SILK FLOW




**K350 RT**

CONCRETE FLOW



**K352 RT**

IRON FLOW



**K353 RT**

CHARCOAL FLOW



**K351 RT**

RUSTY FLOW



**8508 SN**

WHITE NORTH WOOD



**K105 PW**

RAW ENDGRAIN OAK



**K003 PW**

GOLD CRAFT OAK



**K365 PW**

COAST EVOKE OAK



**K090 PW**

BRONZE EXPRESSIVE OAK



**8622 PR**

MILK OAK



**8995 SN**

COCO BOLO



**0381 PR**

BAVARIA BEECH



**1937 PR**

CALVADOS



**9763 BS**

LOUISIANA WENGE

# WITRYNY CUKIERNICZE *Confectionery display cases*

Konfiguruj na stronie [www.rapa.pl](http://www.rapa.pl)

Configure online [www.rapa.pl](http://www.rapa.pl)

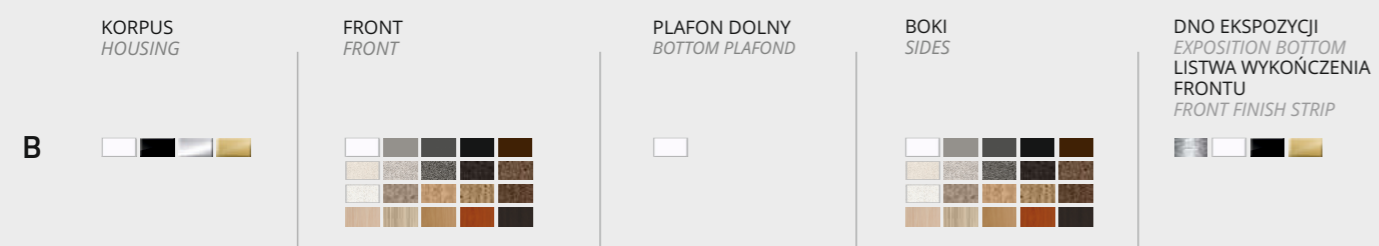


model B  
szyba gięta  
curved pane



Konfiguracje w standardzie:  
Standard configurations:

Model B



Dostępne warianty kolorów i materiałów  
Available variants of colours and materials

B

**Stal malowana proszkowo**  
*Powder-painted steel*

**Aluminium malowane proszkowo**  
*Powder-painted aluminum*



**RAL 9003**  
BIAŁY SYGNAŁOWY - POŁYSK  
SIGNAL WHITE - GLOSS



**RAL 9005**  
CZARNY GŁĘBOKI - POŁYSK  
JET BLACK - GLOSS



**1000/0019**  
STARE ZŁOTO METALIK - POŁYSK  
GOLD METALLIC - GLOSS



**RAL 9006**  
SREBRNY ALUMINIOWY - POŁYSK  
WHITE ALUMINIUM - GLOSS

**Tworzywo HIPS**  
*HIPS*



**BIAŁY**  
WHITE

**Stal nierdzewna - dno ekspozycji**  
*Stainless steel - exposition bottom*



**SZLIF**  
GRINDED

**Stal malowana proszkowo - dno ekspozycji**  
*Powder-painted steel - exposition bottom*



**RAL 9003**  
BIAŁY SYGNAŁOWY - POŁYSK  
SIGNAL WHITE - GLOSS



**RAL 9005**  
CZARNY GŁĘBOKI - POŁYSK  
JET BLACK - GLOSS



**1000/0019**  
STARE ZŁOTO METALIK - POŁYSK  
GOLD METALLIC - GLOSS

# WITRYNY CUKIERNICZE *Confectionery display cases*

Konfiguruj na stronie [www.rapa.pl](http://www.rapa.pl)

Configure online [www.rapa.pl](http://www.rapa.pl)



Konfiguracje w standardzie:  
Standard configurations:

Model B




## Dostępne warianty dekorów

Available variants of decors

### Płyta meblowa - dekory

Furniture board - decors



**W1100ST9**  
BIEL ALPEJSKA / ALPINE WHITE



**U12115**  
SZARA PLATYNYNOWA / PLATINE GREY



**O162 PE**  
GRAPHITE GREY



**O190 PE**  
BLACK



**O182 BS**  
DARK BROWN




**K349 RT**  
SILK FLOW



**K350 RT**  
CONCRETE FLOW



**K352 RT**  
IRON FLOW



**K353 RT**  
CHARCOAL FLOW



**K351 RT**  
RUSTY FLOW



**8508 SN**  
WHITE NORTH WOOD



**K105 PW**  
RAW ENDGRAIN OAK



**K003 PW**  
GOLD CRAFT OAK



**K365 PW**  
COAST EVOKE OAK



**K090 PW**  
BRONZE EXPRESSIVE OAK



**8622 PR**  
MILK OAK



**8995 SN**  
COCO BOLO



**0381 PR**  
BAVARIA BEECH



**1937 PR**  
CALVADOS



**9763 BS**  
LOUISIANA WENGE

# WITRYNY CUKIERNICZE *Confectionery display cases*

Konfiguruj na stronie [www.rapa.pl](http://www.rapa.pl)

Configure online [www.rapa.pl](http://www.rapa.pl)



Konfiguracje w standardzie:  
Standard configurations:




Dostępne warianty kolorów, dekorów i materiałów  
Available variants of colours, decors and materials

**Płyta MDF lakierowana - front, boki**  
Lacquered MDF board - front, sides

**Stal malowana proszkowo**  
Powder-painted steel



**Płyta meblowa - dekoracje - front / Furniture board - decors - front**





# WITRYNY CUKIERNICZE *Confectionery display cases*

Konfiguruj na stronie [www.rapa.pl](http://www.rapa.pl)

Configure online [www.rapa.pl](http://www.rapa.pl)

## FRONT / FRONT

Płyta meblowa  
Płyta MDF lakierowana  
Furniture board  
Lacquered MDF board

## FRONTY SZUFLAD / DRAWERS FRONTS

Płyta meblowa  
Furniture board



## BLAT / WORKTOP

Płyta meblowa  
Furniture board

## PROFILE / PROFILES

Stal malowana proszkowo  
Powder-painted steel

## DNO EKSPOZYCJI / EXPOSITION BOTTOM

Stal nierdzewna „szlif”  
Grinded stainless steel

## LISTWA WYKOŃCZENIA FRONTU FRONT FINISH STRIP

Stal malowana proszkowo  
Powder-painted steel

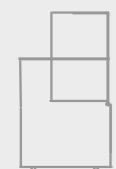
## BOK / SIDE

Płyta MDF lakierowana  
Lacquered MDF board

## COKÓŁ / PLINTH

Stal malowana proszkowo  
Powder-painted steel

model C LN



# EXCELLENTE C LN


Konfiguracje w standardzie:

Standard configurations:

Model C LN

C LN

FRONT  
FRONT



BOKI  
SIDES



\* BIAŁE BOKI TYLKO DO  
BIAŁEGO FRONTU  
\* WHITE SIDES ONLY FOR  
THE WHITE FRONT

FRONTY SZUFLAD  
DRAWERS FRONTS



\*\* PŁYTY MEBLOWE:  
- BIEL ALPEJSKA W1100 ST30  
- BLACK 0190 PE  
FURNITURE BOARDS:  
- ALPINE WHITE W1100 ST30  
- BLACK 0190 PE

DNO  
EKSPOZYCJI  
EXPOSITION  
BOTTOM



BLAT  
WORKTOP



\*\*\* PŁYTA MEBLOWA:  
BLACK 0190 PE  
FURNITURE BOARD:  
BLACK 0190 PE

PROFILE, LISTWA  
WYKOŃCZENIA  
FRONTU, COKÓŁ  
PROFILES, FRONT  
FINISH STRIP, PLINTH



Dostępne warianty kolorów, dekorów i materiałów

Available variants of colours, decors and materials

# C LN

Płyta MDF lakierowana - front, boki

Lacquered MDF board - front, sides


Stal malowana proszkowo

Powder-painted steel



RAL 9003

BIAŁY SYGNAŁOWY - POŁYSK  
SIGNAL WHITE - GLOSS




RAL 9005

CZARNY GŁĘBOKI - POŁYSK lub PÓŁMAT  
JET BLACK - GLOSS or SEMI-MAT



RAL 9003

BIAŁY SYGNAŁOWY - POŁYSK  
SIGNAL WHITE - GLOSS



RAL 9005

CZARNY GŁĘBOKI - POŁYSK lub PÓŁMAT  
JET BLACK - GLOSS or SEMI-MAT

Płyta meblowa - dekory / Furniture board - decors



S016

YOSEMITE



H3154

DĄB CHARLESTON / CHARLESTONE OAK



H3170 St12

DĄB KENDAL NATURALNY / NATURAL KENDAL OAK



U12115

SZARA PLATYNYNOWA / PLATINE GREY



0162 PE

GRAPHITE GREY



0182 BS

DARK BROWN



K349 RT

SILK FLOW




K350 RT

CONCRETE FLOW



K352 RT

IRON FLOW



K353 RT

CHARCOAL FLOW



K351 RT

RUSTY FLOW



8508 SN

WHITE NORTH WOOD



K105 PW

RAW ENDGRAIN OAK



K003 PW

GOLD CRAFT OAK



K365 PW

COAST EVOKE OAK



K090 PW

BRONZE EXPRESSIVE OAK



8622 PR

MILK OAK



8995 SN

COCO BOLO




0381 PR

BAVARIA BEECH



1937 PR

CALVADOS



9763 BS

LOUISIANA WENGE

# LADY KASOWE *Neutral cash counters*

Konfiguruj na stronie [www.rapa.pl](http://www.rapa.pl)

Configure online [www.rapa.pl](http://www.rapa.pl)



model CA



# CA

Konfiguracje w standardzie:

*Standard configurations:*



Model CA

Dostępne warianty kolorów, dekorów i materiałów

*Available variants of colours, decors and materials*

# CA

## Aluminium malowane proszkowo

*Powder-painted aluminum*



**RAL 9003**

BIAŁY SYGNAŁOWY - POŁYSK  
SIGNAL WHITE - GLOSS



**RAL 9005**

CZARNY GŁĘBOKI - POŁYSK  
JET BLACK - GLOSS



**1000/0019**

STARE ZŁOTO METALIK - POŁYSK  
GOLD METALLIC - GLOSS




**RAL 9006**

SREBRNY ALUMINIOWY - POŁYSK  
WHITE ALUMINIUM - GLOSS

## Płyta meblowa - dekory

*Furniture board - decors*



**W1100ST9**

BIEL ALPEJSKA / ALPINE WHITE




**U12115**

SZARA PLATYNYNOWA / PLATINE GREY



**0162 PE**

GRAPHITE GREY



**0190 PE**

BLACK



**0182 BS**

DARK BROWN



**K349 RT**

SILK FLOW




**K350 RT**

CONCRETE FLOW



**K352 RT**

IRON FLOW



**K353 RT**

CHARCOAL FLOW



**K351 RT**

RUSTY FLOW



**8508 SN**

WHITE NORTH WOOD



**K105 PW**

RAW ENDGRAIN OAK



**K003 PW**

GOLD CRAFT OAK



**K365 PW**

COAST EVOKE OAK



**K090 PW**

BRONZE EXPRESSIVE OAK



**8622 PR**

MILK OAK



**8995 SN**

COCO BOLO



**0381 PR**

BAVARIA BEECH



**1937 PR**

CALVADOS



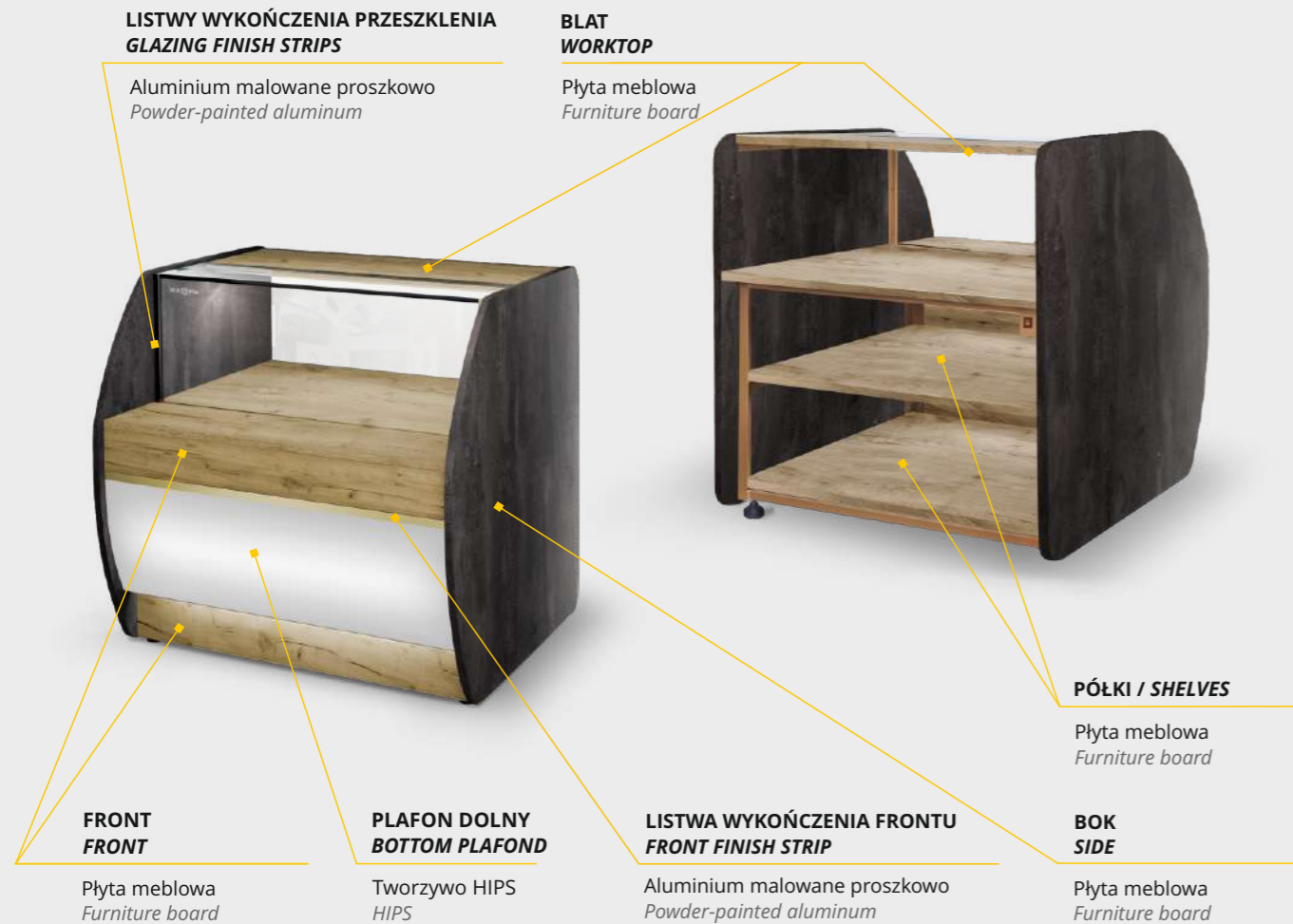
**9763 BS**

LOUISIANA WENGE

# LADY KASOWE *Neutral cash counters*

Konfiguruj na stronie [www.rapa.pl](http://www.rapa.pl)

Configure online [www.rapa.pl](http://www.rapa.pl)



model CB



# CB

Konfiguracje w standardzie:

*Standard configurations:*



Model CB

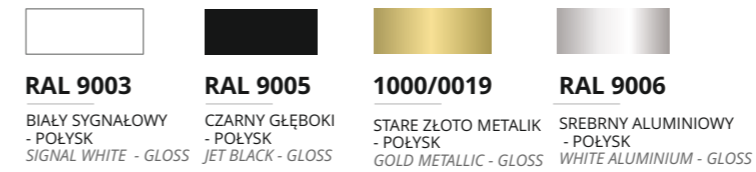
Dostępne warianty kolorów, dekorów i materiałów

*Available variants of colours, decors and materials*

# CB

**Aluminium malowane proszkowo**

*Powder-painted aluminum*



**Tworzywo HIPS**

*HIPS*



**Płyta meblowa - dekory**

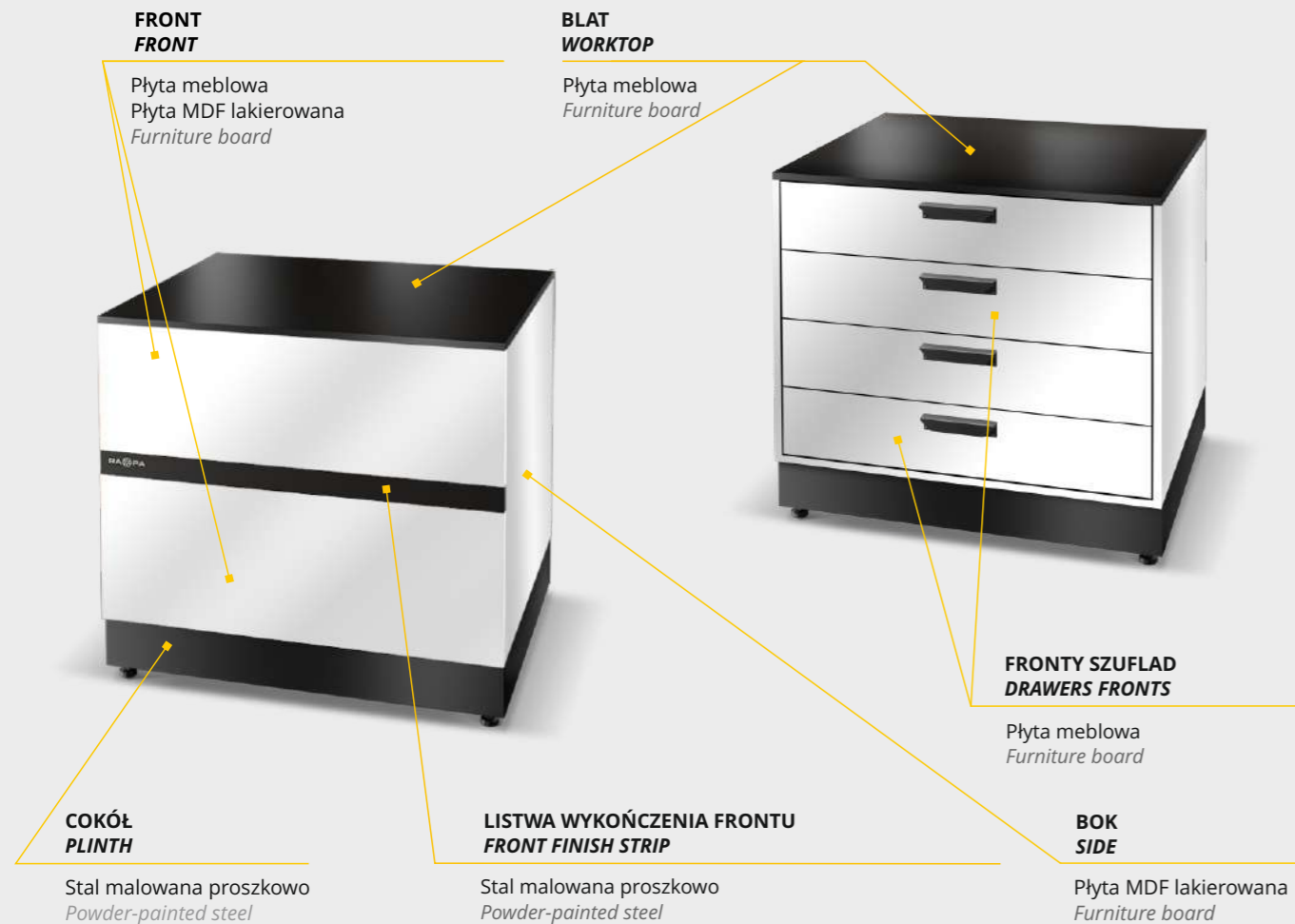
*Furniture board - decors*



# LADY KASOWE *Neutral cash counters*

Konfiguruj na stronie [www.rapa.pl](http://www.rapa.pl)

Configure online [www.rapa.pl](http://www.rapa.pl)



model CC



# CC

Konfiguracje w standardzie:  
Standard configurations:

<p><b>FRONT FRONT</b></p> <p>CC</p>	<p><b>BOKI SIDES</b></p> <p>* </p> <p>* BIAŁE BOKI TYLKO DO BIAŁEGO FRONTU * WHITE SIDES ONLY FOR THE WHITE FRONT</p>	<p><b>FRONTY SZUFLAD DRAWERS FRONTS</b></p> <p>** </p> <p>** PŁYTY MEBLOWE: - BIEL ALPEJSKA W1100 ST30 - BLACK 0190 PE FURNITURE BOARDS: - ALPINE WHITE W1100 ST30 - BLACK 0190 PE</p>	<p><b>BLAT WORKTOP</b></p> <p>*** </p> <p>***PŁYTA MEBLOWA: BLACK 0190 PE FURNITURE BOARD: BLACK 0190 PE</p>	<p><b>LISTWA WYKOŃCZENIA FRONTU, COKÓŁ, PLINTH</b></p> <p></p>
-------------------------------------	---	--	--	--

Model CC

Dostępne warianty kolorów, dekorów i materiałów  
Available variants of colours, decors and materials

# CC

**Płyta MDF lakierowana - front, boki**  
Lacquered MDF board - front, sides

**Stal malowana proszkowo**  
Powder-painted steel



**RAL 9003**  
BIAŁY SYGNAŁOWY - POŁYSK  
SIGNAL WHITE - GLOSS



**RAL 9005**  
CZARNY GŁĘBOKI - POŁYSK lub PÓŁMAT  
JET BLACK - GLOSS or SEMI-MAT



**RAL 9003**  
BIAŁY SYGNAŁOWY - POŁYSK  
SIGNAL WHITE - GLOSS



**RAL 9005**  
CZARNY GŁĘBOKI - POŁYSK lub PÓŁMAT  
JET BLACK - GLOSS or SEMI-MAT

**Płyta meblowa - dekory - front / Furniture board - decors - front**



**S016**  
YOSEMITE



**H3154**  
DĄB CHARLESTON / CHARLESTONE OAK




**H3170 St12**  
DĄB KENDAL NATURALNY / NATURAL KENDAL OAK



**U12115**  
SZARA PLATYNYNOWA / PLATINE GREY



**0162 PE**  
GRAPHITE GREY



**0182 BS**  
DARK BROWN



**K349 RT**  
SILK FLOW



**K350 RT**  
CONCRETE FLOW



**K352 RT**  
IRON FLOW



**K353 RT**  
CHARCOAL FLOW



**K351 RT**  
RUSTY FLOW



**8508 SN**  
WHITE NORTH WOOD



**K105 PW**  
RAW ENDGRAIN OAK



**K003 PW**  
GOLD CRAFT OAK



**K365 PW**  
COAST EVOKE OAK



**K090 PW**  
BRONZE EXPRESSIVE OAK



**8622 PR**  
MILK OAK




**8995 SN**  
COCO BOLO



**0381 PR**  
BAVARIA BEECH



**1937 PR**  
CALVADOS



**9763 BS**  
LOUISIANA WENGE

# REGAŁY SKLEPOWE *Shop shelvings*

Konfiguruj na stronie [www.rapa.pl](http://www.rapa.pl)

Configure online [www.rapa.pl](http://www.rapa.pl)



## BOKI I KONSTRUKCJA SIDES AND STRUCTURE

Stal malowana proszkowo  
Powder-painted steel

## EKSPOZYCJA - półki EXPOSITION - shelves

Stal nierdzewna „szlif”  
Grinded stainless steel

model C



Konfiguracje w standardzie:

Standard configurations:

C

BOKI I KONSTRUKCJA  
SIDES AND STRUCTURE



EKSPOZYCJA - półki  
EXPOSITION - shelves



Model C

Dostępne warianty kolorów i materiałów

Available variants of colours and materials

C

## Stal malowana proszkowo

Powder-painted steel



**RAL 9005**

CZARNY GŁĘBOKI - PÓLMAT  
JET BLACK - SEMI-MAT

## Stal nierdzewna

Stainless steel



**SZLIF**

GRINDED

# REGAŁY PIEKARNICZE *Bakery shelvings*

Konfiguruj na stronie [www.rapa.pl](http://www.rapa.pl)

Configure online [www.rapa.pl](http://www.rapa.pl)



**FRONT / FRONT**

Stal malowana proszkowo  
Powder-painted steel

**PÓŁKI / SHELVES**

Drewno  
Wood

**BOKI / SIDES**

Płyta meblowa  
Furniture board

model A

model B




# A/B

Konfiguracje w standardzie:

Standard configurations:

A / B

FRONT  
FRONT



BOKI  
SIDES



PÓŁKI  
SHELVES




Dostępne warianty kolorów, dekorów i materiałów

Available variants of colours, decors and materials

# A/B

## Płyta meblowa - dekory

Furniture board - decors



**W1100ST9**

BIEL ALPEJSKA / ALPINE WHITE



**U12115**

SZARA PLATYNYNOWA / PLATINE GREY



**O162 PE**

GRAPHITE GREY



**8622 PR**

MILK OAK



**8995 SN**

COCO BOLO



**0381 PR**

BAVARIA BEECH



**1937 PR**

CALVADOS



**9763 BS**

LOUISIANA WENGE

## Półki

Shelves



**BUK**

BEECH

## Stal malowana proszkowo

Powder-painted steel



**RAL 9003**

BIAŁY SYGNAŁOWY - POŁYSK  
SIGNAL WHITE - GLOSS



**RAL 7004**

SZARY SYGNAŁOWY - POŁYSK  
SIGNAL GREY - GLOSS



**RAL 7015**

SZARY ŁUPEK - POŁYSK  
SLATE GREY - GLOSS



**RAL 7016**

SZARY ANTRACYTOWY - POŁYSK  
ANTHRACITE GREY - GLOSS



**RAL 7021**

SZARY CZARNY - MAT  
BLACK GREY - MAT



**RAL 9005**

CZARNY GŁĘBOKI - POŁYSK lub PÓŁMAT  
JET BLACK - GLOSS or SEMI-MAT



**RAL 5002**

ULTRAMARYNA - POŁYSK  
ULTRAMARINE BLUE - GLOSS



**RAL 6017**

ZIELONY MAJOWY - POŁYSK  
MAY GREEN - GLOSS



**RAL 3020**

CZERWIŃ KUBAŃSKA - POŁYSK  
TRAFFIC RED - GLOSS



**RAL 2004**

POMARAŃCZOWY - POŁYSK  
PURE ORANGE - GLOSS




**RAL 1021**

ŻÓŁTY KADMOWY - POŁYSK  
RAPE YELLOW - GLOSS



**RAL 1001**

BEŻOWY - POŁYSK  
BEIGE - GLOSS



**RAL 1015**

KREMOWO-BEŻOWY - POŁYSK  
LIGHT IVORY - GLOSS



**RAL 8016**

BRAZOWY MAHONIOWY - POŁYSK  
MAHOGANY BROWN - GLOSS



**1000/0019**

STARZE ZŁOTO METALIK - POŁYSK  
GOLD METALLIC - GLOSS



**RAL 9006**

SREBRNY ALUMINIOWY - POŁYSK  
WHITE ALUMINIUM - GLOSS

# REGAŁY PIEKARNICZE *Bakery shelvings*

Konfiguruj na stronie [www.rapa.pl](http://www.rapa.pl)  
Configure online [www.rapa.pl](http://www.rapa.pl)

## FRONT GÓRNY / UPPER FRONT

Płyta meblowa  
Furniture board

## FRONT DOLNY LOWER FRONT

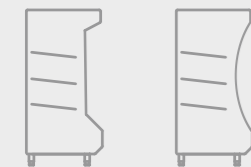
Płyta meblowa  
Furniture board

## FRONT SZUFLADY DRAWER FRONT

Płyta meblowa  
Furniture board

model A1

model B1




Konfiguracje w standardzie:  
Standard configurations:


Model A1 / B1

A1 / B1


FRONT GÓRNY I DOLNY  
UPPER AND LOWER FRONT



FRONT SZUFLADY  
DRAWER FRONT



BOKI  
SIDES



PÓŁKI  
SHELVES



KORPUS  
HOUSING



## KORPUS / HOUSING

Stal malowana proszkowo  
Powder-painted steel

## PÓŁKI / SHELVES

Drewno  
Wood

## BOKI / SIDES

Płyta meblowa  
Furniture board

# A1/B1

Dostępne warianty kolorów, dekorów i materiałów  
Available variants of colours, decors and materials

# A1/B1


## Płyta meblowa - dekory

Furniture board - decors



**S016**

YOSEMITE



**W1100ST9**

BIEL ALPEJSKA / ALPINE WHITE



**0182 BS**

DARK BROWN



**K353 RT**

CHARCOAL FLOW



**K003 PW**

GOLD CRAFT OAK



**8995 SN**

COCO BOLO



**H3154**

DĄB CHARLESTON / CHARLESTONE OAK



**0190 PE**

BLACK



**K349 RT**

SILK FLOW



**K351 RT**

RUSTY FLOW



**K365 PW**

COAST EVOKE OAK



**0381 PR**

BAVARIA BEECH



**H3170 St12**

DĄB KENDAL NATURALNY / NATURAL KENDAL OAK



**U12115**

SZARA PLATYNOWA / PLATINE GREY




**K350 RT**

CONCRETE FLOW



**8508 SN**

WHITE NORTH WOOD



**K090 PW**

BRONZE EXPRESSIVE OAK



**1937 PR**

CALVADOS



**0162 PE**

GRAPHITE GREY



**K352 RT**

IRON FLOW



**K105 PW**

RAW ENDGRAIN OAK



**8622 PR**

MILK OAK



**9763 BS**

LOUISIANA WENGE

## Stal malowana proszkowo Powder-painted steel



**RAL 9003**

BIAŁY SYGNAŁOWY - POŁYSK  
SIGNAL WHITE - GLOSS



**RAL 1001**

BEŻOWY - POŁYSK  
BEIGE - GLOSS



**RAL 7016**

SZARY ANTRACYTOWY - PÓŁMAT  
ANTHRACITE GREY - SEMI-MAT



**RAL 9005**

CZARNY GŁĘBOKI - PÓŁMAT  
JET BLACK - SEMI-MAT



**BUK**

SHELVES

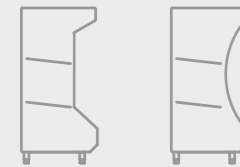
# REGAŁY WARZYWNICZE *Vegetable shelvings*

Konfiguruj na stronie [www.rapa.pl](http://www.rapa.pl)

Configure online [www.rapa.pl](http://www.rapa.pl)



model A model B




# A/B

Konfiguracje w standardzie:  
Standard configurations:

A / B

FRONT  
FRONT



BOKI  
SIDES




PÓŁKI  
SHELVES



Dostępne warianty kolorów, dekorów i materiałów  
Available variants of colours, decors and materials

# A/B

## Płyta meblowa - dekory Furniture board - decors



**W1100ST9**  
BIEL ALPEJSKA / ALPINE WHITE



**U12115**  
SZARA PLATYNYNOWA / PLATINE GREY



**O162 PE**  
GRAPHITE GREY



**8622 PR**  
MILK OAK



**8995 SN**  
COCO BOLO



**0381 PR**  
BAVARIA BEECH



**1937 PR**  
CALVADOS



**9763 BS**  
LOUISIANA WENGE

## Półki Shelves



**BUK**  
BEECH

## Stal malowana proszkowo Powder-painted steel



**RAL 9003**  
BIAŁY SYGNAŁOWY - POŁYSK  
SIGNAL WHITE - GLOSS



**RAL 7004**  
SZARY SYGNAŁOWY - POŁYSK  
SIGNAL GREY - GLOSS



**RAL 7015**  
SZARY ŁUPEK - POŁYSK  
SLATE GREY - GLOSS



**RAL 7016**  
SZARY ANTRACYTOWY - POŁYSK  
ANTHRACITE GREY - GLOSS



**RAL 7021**  
SZARY CZARNY - MAT  
BLACK GREY - MAT



**RAL 9005**  
CZARNY GŁĘBOKI - POŁYSK lub PÓŁMAT  
JET BLACK - GLOSS or SEMI-MAT



**RAL 5002**  
ULTRAMARYNA - POŁYSK  
ULTRAMARINE BLUE - GLOSS



**RAL 6017**  
ZIELONY MAJOWY - POŁYSK  
MAY GREEN - GLOSS



**RAL 3020**  
CZERWIŃ KUBAŃSKA - POŁYSK  
TRAFFIC RED - GLOSS




**RAL 2004**  
POMARAŃCZOWY - POŁYSK  
PURE ORANGE - GLOSS



**RAL 1021**  
ŻÓŁTY KADMOWY - POŁYSK  
RAPE YELLOW - GLOSS



**RAL 1001**  
BEŻOWY - POŁYSK  
BEIGE - GLOSS



**RAL 1015**  
KREMOWO-BEŻOWY - POŁYSK  
LIGHT IVORY - GLOSS



**RAL 8016**  
BRAZOWY MAHONIOWY - POŁYSK  
MAHOGANY BROWN - GLOSS



**1000/0019**  
STARE ZŁOTO METALIK - POŁYSK  
GOLD METALLIC - GLOSS



**RAL 9006**  
SREBRNY ALUMINIOWY - POŁYSK  
WHITE ALUMINIUM - GLOSS



## Opis kodów urządzeń:

### LADY CHŁODNICZE

**L** – lada chłodnicza

**A, A1, A2, A3** – modele z szybą prostą ukośną

**B, B1, B2, B3** – modele z szybą giętą

**C, D, D3** – modele z szybą giętą

i podświetlanym plafonem dolnym

**E, E Max, E1, E1 Max** – modele z szybą giętą

i dekorowanymi bokami

**F, F Max, F/NW, F/NZ** – modele z szybą

prostą pionową i dekorowanymi bokami

**S, Si, X, Xi, X/NW, Xi/NW** – modele z szybą

giętą lub prostą pionową i frontem

malowanym lub z płyty meblowej

**NW** – narożna wewnętrzna

**NZ** – narożna zewnętrzna

**Max** – przechwalnik pomieści

6 pojemników EURO 2

**Six** – przechwalnik pomieści

od 4 do 8 pojemników EURO 2

### LADY KASOWE NIECHŁODZONE (DO LAD CHŁODNICZYCH)

**LK** – lada kasowa

**NW** – narożna wewnętrzna

**NZ** – narożna zewnętrzna

### WYSPA CHŁODNICZA

**L** – lada chłodnicza

**WB1** – model o kształcie wyspy

### SZAFY CHŁODNICZE

**SCh** – szafa chłodnicza

**Z** – zapleczowa, drzwi skrzydłowe

**ZR** – zapleczowa, drzwi rozsuwane

**S** – jednostronnie przeszklona, drzwi skrzydłowe

**SR** – jednostronnie przeszklona, drzwi rozsuwane

**2S** – dwustronnie przeszklona, drzwi skrzydłowe,

blokada drzwi od strony klienta

**2S/1D** – dwustronnie przeszklona, drzwi skrzydłowe,

szyba od strony klienta zamontowana na stałe

**2SR** – dwustronnie przeszklona, rozsuwane drzwi

od strony obsługi, drzwi skrzydłowe z blokadą od strony klienta

**2SR/1D** – dwustronnie przeszklona, rozsuwane drzwi

od strony obsługi, szyby od strony klienta

zamontowane na stałe

**2S2R** – dwustronnie przeszklona, drzwi rozsuwane z obu stron

**2D** – jednokomorowa dwudrzwiowa

**3D** – dwukomorowa trzydrzwiowa

**NW** – nierdzewne wnętrze

**NZ** – nierdzewny korpus

**2N** – nierdzewne wnętrze i korpus

**W** – z wentylatorem

**WH** – zwiększona pojemność, podwyższona z wentylatorem

**Cargo** – seria szaf specjalistycznych, transportowych

**21-E2** – szafa na 21 pojemników EURO 2

**ecoline** – seria szaf z korpusami malowanymi

naabrany kolor ze wzornika RAPA oraz bezpłatną

3-letnią gwarancją z możliwością płatnego

przedłużenia na okres 4 lub 5 lat

**AG** – agregat górny

**AD** – agregat dolny

**3 kl.** – 3 klasa klimatyczna

**4 kl.** – 4 klasa klimatyczna

### REGAŁY CHŁODNICZE

**RCh** – regał chłodniczy

**O** – otwarty

**SR** – drzwi przeszklone, rozsuwane

**POS** – modele do sprzedaży impulsowej

**A** – model

### ALTANA CHŁODNICZA NA KWIATY

**SCh** – szafa chłodnicza

**AK** – altana na kwiaty

### LADA CHŁODNICZA NA KWIATY

**L** – lada chłodnicza

**BK** – model lady na kwiaty

### WITRYNY CUKIERNICZE

**C** – witryna cukiernicza

**A** – model z szybą prostą pionową

uchylną, z ogranicznikiem na lince

**B** – model z szybą giętą

uchylną z blokadą

**N** – neutralna (niechłodząca)

**EXCELLENTE C** – model z szybą prostą

pionową uchylną z systemem siłowników

### LADY KASOWE

#### WITRYN CUKIERNICZYCH

**LK** – lada kasowa

**CA** – cukiernicza prosta

**CB** – cukiernicza giętą

**CC** – cukiernicza z linii EXCELLENTE C

### REGAŁY WARZYWNICZE

**RW** – regał warzywniczy

**A** – prosty

**B** – gięty

### REGAŁY PIEKARNICZE I SKLEPOWE

**RP** – regał piekarniczy

**A** – prosty

**B** – gięty

**C** – ze stali nierdzewnej

## Devices codes meaning:

### REFRIGERATED COUNTERS

**L** – Refrigerated counters

**A, A1, A2, A3** – models with straight pane

**B, B1, B2, B3** – models with curved pane

**C, D, D3** – models with curved pane

and highlighted bottom plafond

**E, E Max, E1, E1 Max** – models with curved

pane and decorated sides

**F, F Max, F/NW, F/NZ** – models with straight

pane and decorated sides

**S, Si, X, Xi, X/NW, Xi/NW** – models with

curved or straight pane and painted front

or furniture board

**NW** – internal corner

**NZ** – external corner

**Max** – storage allows to store 6 pcs.

of Euro 2 containers

**Six** – storage allows to store from

4 pcs. up to 8 pcs. of Euro 2 containers

### NEUTRAL CASH COUNTERS

#### FOR REFRIGERATED COUNTERS

**LK** – neutral cash counter

**NW** – internal corner

**NZ** – external corner

### REFRIGERATED ISLANDS

**L** – refrigerated counters

**WB1** – island shape

### UPRIGHT REFRIGERATED CABINETS

**SCh** – upright refrigerated cabinet

**Z** – storage, hinged door

**ZR** – storage, sliding door

**S** – single-sided glass, hinged door

**SR** – single-sided glass, sliding door

**2S** – double-sided glass, hinged door on the service

side, hinged door with blockade on the customer side

**2S/1D** – double-sided, hinged door on the service

side, permanently fixed pane on the customer side

**2SR** – double-sided, sliding door on the service side,

hinged door with blockade on the customer side

**2SR/1D** – double-sided, sliding door on the service

side, permanently fixed pane on the

customer side

**2S2R** – double-sided, sliding door on both sides

**2D** – single-chamber, divided two-doors

**3D** – double-chamber, divided three-doors

**NW** – interior made of stainless steel

**NZ** – housing made of stainless steel

**2N** – interior and housing made of stainless steel

**W** – fan assisted cooling

**WH** – increased capacity, higher with a fan

**Cargo** – a series of specialized, transport cabinets

**21-E2** – cabinet for 21 containers EURO 2

**ecoline** – upright refrigerated cabinet series with painted

housings in colour chosen from the RAPA colour chart

**AG** – top mounted unit

**AD** – bottom mounted unit

**3 kl.** – 3rd climatic class

**4 kl.** – 4th climatic class

### MULTIDECK REFRIGERATED DISPLAYS

**RCh** – multideck refrigerated display

**O** – open

**SR** – glazed, sliding door

**POS** – impulse sales models

**A** – model

### FLOWER REFRIGERATOR

**SCh** – upright refrigerated cabinet

**AK** – flower refrigerator

### REFRIGERATED FLOWER COUNTER

**L** – Refrigerated counter

**BK** – model of flower refrigerated counter

### CONFECTIONERY DISPLAY CASES

**C** – confectionery display case

**A** – curved front pane ,

tilted with blockade

**B** – curved front pane,

tilted with blockade

**N** – neutral (non-refrigerated)

**EXCELLENTE C** – straight front pane,

tilted with gas springs system

### CASH COUNTERS FOR CONFECTIONERY DISPLAY CASES

**LK** – cash counter

**CA** – confectionery straight

**CB** – confectionery curved

**CC** – confectionery line EXCELLENTE C

### VEGETABLE SHELVING

**RW** – vegetable shelving

**A** – straight

**B** – curved


### BAKERY AND SHOP SHELVING

**RP** – bakery shelving

**A** – straight

**B** – curved

**C** – made of stainless steel



**RAPA**  
ul. Ceramiczna 9  
20-149 Lublin  
POLSKA

**PL**  
**EN**

+48 81 742 53 10-14  
rapa@rapa.lublin.pl  
www.rapa.pl

+48 81 718 46 51  
rapa@rapa.lublin.pl  
www.rapa.pl/en